

Sveriges statsskuld

31 oktober 2024

STATSSKULD

	Förändring från föregående månad	Utestående belopp, kr
A. Nominellt belopp, inkl. förvaltningstillgångar	7 293 661 531	974 920 325 184
Upplupen inflationskompensation (uppräkningsbelopp)	-1 113 537 680	63 792 986 628
Valutakurseffekter	1 461 606 240	1 264 413 896
B. Nominellt uppräknat belopp till aktuell valutakurs inkl. förvaltningstillgångar	7 641 730 090	1 039 977 725 707
Förvaltningstillgångar, aktuell valutakurs	9 352 534 723	14 546 884 529
Officiellt mått på statens bruttoskuld:		
C. STATSSKULD	16 994 264 813	1 054 524 610 236

STATENS SKULD INKL. VIDAREUTLÅNING OCH FÖRVALTNINGSTILLGÅNGAR

	Förändring från föregående månad	Utestående belopp, kr
Vidareutlåning	-1 008 575 347	-5 109 989 568
Förvaltningstillgångar	-9 352 534 723	-14 546 884 529
D. Statens skuld inklusive vidareutlåning och förvaltningstillgångar	6 633 154 743	1 034 867 736 139

Statsskulden beräknas som värdet av utestående skuldinstrument, i huvudsak obligationer och statsskuldväxlar, vid rapporteringstidpunkten beräknat enligt fastlagda principer; se nedan. Inom ramen för skuldförvaltningen finns också vissa tillgångar. Det är medel som tillfälligt placeras på penningmarknaden till dess de används för att betala utgifter i statsbudgeten eller förfallande lån. Tillgångarna innebär att den reella skulden är mindre än summan av utestående skuldinstrument. I denna rapport presenteras både skulder och tillgångar eftersom vår ambition är att uppnå en rättvisande och transparent redovisning av statens skuldsättning.

Nominellt belopp (under A ovan) avser summan av de belopp som Riksgälden åtar sig att betala när ett skuldinstrument förfaller respektive erhåller vid förfall om det är frågan om en tillgång. Beloppet redovisas i kronor till valutakursen vid upplåningstillfället. Nästa steg i beräkningen av statsskulden (under B ovan) är att redovisa de nominella beloppen till aktuell valutakurs och lägga till upplupen inflationskompensation avseende utestående reala statsobligationer (Uppräknat belopp). Dessa mått visar statens skuld när hänsyn tas till de tillgångar som hanteras inom skuldförvaltningen.

Det officiella måttet på statsskulden (under C ovan) är definierat utifrån principer fastlagda på EU-nivå. Det redovisar statens bruttoskuld, utan hänsyn till tillgångar. För att ta fram det måttet adderas finansiella förvaltningstillgångar till måttet B.

Riksgälden redovisar även "Statens skulder inklusive vidareutlåning och förvaltningstillgångar" (under D ovan). Här inkluderas inte bara förvaltningstillgångar utan även vissa andra finansiella tillgångar, nämligen vidareutlåning till Riksbanken och utländska stater. Detta mått används i styrningen av statsskulden enligt riktlinjer som beslutas av regeringen och i vår interna riskhantering. Vidareutlåning utgör en fordran för staten, men är inte på samma sätt som tillgångar i penningmarknaden tillgänglig för betalning av statens utgifter.

Skulder redovisas med positivt tecken samt tillgångar med negativt. Förändring avser förändring av det nominella beloppet från föregående månad. Redovisningen är baserad på affärsdag. Notera dock att utgivnings- och förfallodag avser likviddag.

KAPITALMARKNAD

Statsobligationer

Obligation	Utgivningsdag	Löptid	Duration		Förändring	Nominellt belopp, kr
SGB 1058 2.5% 12 May 25	2014-02-03	0,5	0,5		0	83 126 000 000
SGB 1059 1.0% 12 Nov 26	2015-05-22	2,0	2,0		0	87 664 000 000
SGB 1060 0.75% 12 May 28	2017-01-27	3,5	3,5		2 000 000 000	77 013 000 000
SGB 1061 0.75% 12 Nov 29	2018-06-01	5,0	4,9		3 000 000 000	79 339 000 000
SGB 1062 0.125% 12 May 31	2020-03-27	6,5	6,5		0	57 140 000 000
SGB 1056 2.25% 1 Jun 32	2012-03-20	7,6	7,0		0	48 669 000 000
SGB 1065 1,75% 11 Nov 33	2022-05-06	9,0	8,3		0	58 122 000 000
SGB 1066 2.25% 11 May 35	2024-02-02	10,5	9,4		3 000 000 000	27 250 000 000
SGB 1053 3.5% 30 Mar 39	2009-03-30	14,4	11,6		0	43 105 450 000
SGB 1063 0.5% 24 Nov 45	2020-11-24	21,1	19,6		0	18 222 000 000
SGB 1064 1,375% 23 Jun 71	2021-06-23	46,7	31,5		0	10 000 000 000
		6,6	5,7		8 000 000 000	589 650 450 000

Reala statsobligationer

Obligation	Utgivningsdag	Löptid	Duration	Inflationskompensation	Inkl. inflationskomp.	Förändring	Nominellt belopp, kr
SGB IL 3109 1.0% 1 Jun 25	2014-02-11	0,6	0,6	10 482 908 816	43 532 908 816	0	33 050 000 000
SGB IL 3112 0.125% 1 Jun 26	2016-02-15	1,6	1,6	10 755 296 166	44 463 296 166	0	33 708 000 000
SGB IL 3113 0.125% 1 Dec 27	2017-02-06	3,1	3,1	8 795 017 114	38 011 017 114	0	29 216 000 000
SGB IL 3104 3.5% 1 Dec 28	1999-04-22	4,1	3,8	17 228 208 763	45 224 498 763	0	27 996 290 000
SGB IL 3103 3.5% 1 Dec 28	1998-06-26	4,1	3,8	688 531	1 688 531	0	1 000 000
SGB IL 3114 0.125% 1 Jun 30	2020-02-10	5,6	5,6	5 458 523 038	29 149 523 038	250 000 000	23 691 000 000
SGB IL 3111 0.125% 1 Jun 32	2015-04-30	7,6	7,5	9 071 103 448	36 409 603 448	250 000 000	27 338 500 000
SGB IL 3115 0.125% 1 Jun 39	2021-09-06	14,6	14,4	2 001 240 752	11 417 740 752	500 000 000	9 416 500 000
		4,1	3,9	63 792 986 628	248 210 276 628	1 000 000 000	184 417 290 000

Gröna obligationer

Obligation	Utgivningsdag	Löptid	Duration		Förändring	Nominellt belopp, kr
EUB G SEK 0.125% 9 Sep 30	2020-09-09	5,9	5,8		0	20 000 000 000
		5,9	5,8		0	20 000 000 000

Publika obligationer i utländsk valuta

Obligation	Utgivningsdag	Löptid	Duration	Utländsk valuta	Aktuell valutakurs	Förändring	Nominellt belopp, kr
EUB USD 4.375% 30 Jan 26	2024-01-30	1,2	1,3	2 000 000 000	21 401 800 000	0	20 902 400 000
ESB EUR 9.405% 28 Dec 26	1996-04-09	2,2	2,0	33 205 918	385 714 193	0	295 090 240
		1,3	1,3		21 787 514 193	0	21 197 490 240

Privatplaceringar i utländsk valuta m.m.

Instrument	Löptid	Duration	Utländsk valuta	Aktuell valutakurs inkl. infl. kompensation	Förändring	Nominellt belopp, kr

Summa: Kapitalmarknad

9 000 000 000

815 265 230 240

PENNINGMARKNAD

Statsskuldväxlar

Statsskuldväxel	Utgivningsdag	Löptid	Duration	Förändring	Nominellt belopp, kr
STB 16 Oct 24	2024-07-05	-	-	-5 000 000 000	0
STB 20 Nov 24	2024-08-09	0,1	0,0	0	12 500 000 000
STB 18 Dec 24	2023-12-01	0,1	0,1	0	15 000 000 000
STB 15 Jan 25	2024-10-04	0,2	0,2	22 500 000 000	22 500 000 000
STB 19 Feb 25	2024-11-01	0,3	0,3	7 500 000 000	7 500 000 000
STB 19 Mar 25	2024-03-08	0,4	0,4	12 500 000 000	20 000 000 000
STB 18 Jun 25	2024-06-14	0,6	0,6	7 500 000 000	20 000 000 000
STB 17 Sep 25	2024-09-06	0,9	0,9	0	7 500 000 000
		0,3	0,3	45 000 000 000	105 000 000 000

Likviditetsförvaltningsinstrument

Instrument	Bruttoskuld, kr	Förändring	Nominellt belopp, kr
Commercial paper, utländsk valuta	36 516 940 000	-16 994 866 455	36 516 940 000
Commercial paper, utländsk valuta	36 516 940 000	-16 994 866 455	36 516 940 000
Bankkonton, kronor	0	284 458	-185 251
Banklån mm	27 131 000 000	-7 419 000 000	27 131 000 000
Bankkonton, utländsk valuta	5 652 076	5 791 244	5 509 223
Interimspost, bankkonton kronor	0	-284 458	185 045
Interimspost, bankkonton utländsk valuta	2 190 675	-9 853 153	-136 036
Interimspost, konton i Riksbanken	0	-19 498 753 986	-9 968 022 311
Banklån, konton mm	27 138 842 752	-26 921 815 895	17 168 350 669
Repor, Statsobligationer	4 782 789 546	-2 738 113 650	1 981 795 995
Repor, Reala statsobligationer	0	-804 690 217	-1 177 959 558
Repor, Statsskuldväxlar	0	-646 995 158	0
Repor, svenska statspapper	4 782 789 546	-4 189 799 025	803 836 437
	68 438 572 298	-48 106 481 375	54 489 127 106

Anm: Saldon på bankkonton redovisas likviddagsmässigt. Interimsposten innehåller belopp på väg till eller från bankkontot som ännu inte betalats och därför ligger på så kallade avräkningskonton i Riksgäldens redovisning. Det är summan av bankkontots saldo och interimsposten som avgör om en bankkontobehållning klassas som skuld eller tillgång.

Säkerheter

Instrument	Bruttoskuld, kr	Förändring	Nominellt belopp, kr
Marginalsäkerheter, Futures	0	15 352 027	-74 115 459
Credit Support Annex till ISDA, SEK	420 900 000	984 400 000	380 800 000
Credit Support Annex till ISDA, utländsk valuta	319 435 241	440 178 300	254 851 243
Säkerheter under central motpartsclearing	23 071 934	-40 335 694	-395 567 947
	763 407 175	1 399 594 634	165 967 837

Anm: Saldon på bankkonton redovisas likviddagsmässigt. Interimsposten innehåller belopp på väg till eller från bankkontot som ännu inte betalats och därför ligger på så kallade avräkningskonton i Riksgäldens redovisning. Det är summan av bankkontots saldo och interimsposten som avgör om en bankkontobehållning klassas som skuld eller tillgång.

Summa: Penningmarknad

-1 706 886 742 159 655 094 944

ALLA MARKNADER INKL. FÖRVALTNINGSTILLGÅNGAR

Förändring

Nominellt belopp

Summa nominella belopp. Under A på sidan 1.

7 293 661 531

974 920 325 184

APPENDIX

Olika skuldslag, inklusive vidareutlåning och förvaltningstillgångar

Skuldslag	Nominellt belopp	Aktuell valutakurs och uppräkningsbelopp	Löptid	Duration	Andel
Nominell kronskuld	729 101 819 410	729 101 819 410	5,56	4,79	70,5
Real kronskuld	184 417 290 000	248 210 276 628	4,09	3,93	24,0
Valutaskuld	56 291 226 205	57 555 640 101	0,64	0,14	5,6
	969 810 335 615	1 034 867 736 139	4,98	4,31	100,0

Nominell kronskuld, inklusive förvaltningstillgångar

Instrument	Nominellt belopp, kr
Statsobligationer	589 650 450 000
Statsskuldväxlar	105 000 000 000
Gröna obligationer	20 000 000 000
Likviditetsförvaltning	17 966 813 920
Säkerheter	-14 767 947
Valutaterminer, SEK	-3 500 676 563
	729 101 819 410

Real kronskuld

Instrument	Nominellt belopp, kr	Inflationskompensation, kr	Real kronskuld, kr
Reala statsobligationer	184 417 290 000	63 792 986 628	248 210 276 628
	184 417 290 000	63 792 986 628	248 210 276 628

Valutaskuld, inkl. vidareutlåning och penningmarknadstillgångar

Instrument	Nominellt belopp, kr	Valutakurseffekter, kr	Valutaskuld, kr
Likviditetsförvaltning	36 522 313 186	2 006 300 000	38 528 613 186
Publika obligationer, utländsk valuta	21 197 490 240	590 023 953	21 787 514 193
Valutaterminer, SEK	3 500 676 563	-1 271 954 356	2 228 722 207
Säkerheter	180 735 784	0	180 735 784
Övriga valutaskulder	-0	-59 955 701	-59 955 701
Vidareutlåning	-5 109 989 568	-0	-5 109 989 568
	56 291 226 205	1 264 413 896	57 555 640 101

Valutaskuld exklusive vidareutlåning 61 401 215 773 1 264 413 896 62 665 629 669

Swappar, nominellt belopp

Förfalloår	Ränteswappar i kronor, kr	Ränteswappar mellan kronor och utländska valutor, kr	Ränteswappar totalt, kr
2024	1 350 000 000	0	1 350 000 000
2025	11 650 000 000	0	11 650 000 000
2026	3 465 000 000	0	3 465 000 000
2027	1 600 000 000	0	1 600 000 000
2028	1 135 000 000	0	1 135 000 000
2029	1 800 000 000	0	1 800 000 000
2030	200 000 000	0	200 000 000
2032	1 850 000 000	0	1 850 000 000
2033	300 000 000	0	300 000 000
2034	100 000 000	0	100 000 000
	23 450 000 000	0	23 450 000 000

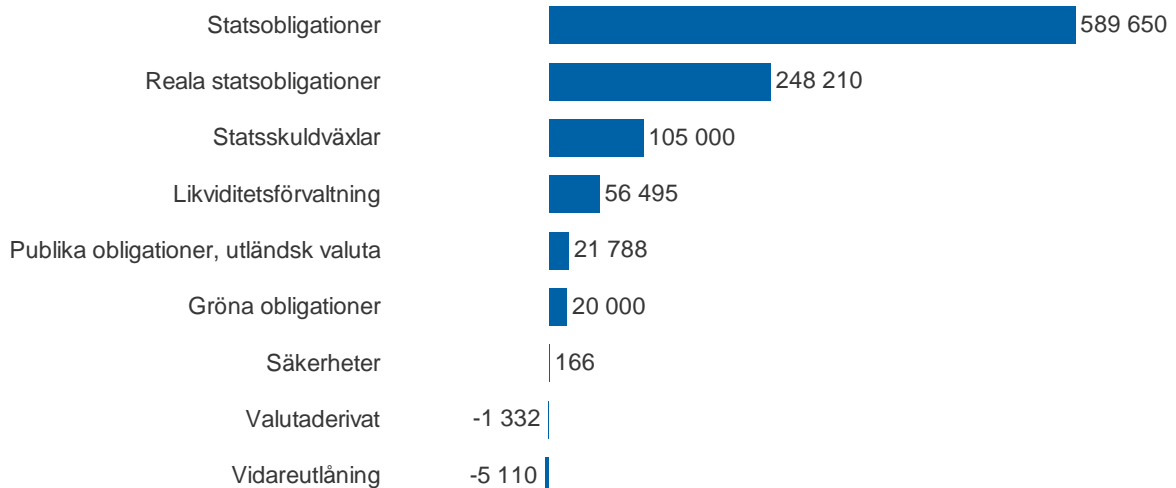
Skulder och tillgångar i likviditetsförvaltning och betalning av säkerheter

Instrument	Nominellt belopp	Bruttoskuld	Tillgångar	Aktuell valutakurs
Commercial paper, utländsk valuta	36 516 940 000	36 516 940 000	0	0
Banklån, konton mm	17 168 350 669	27 138 842 752	-9 970 492 083	-9 970 492 083
Repor, svenska statspapper	803 836 437	4 782 789 546	-3 978 953 109	-3 978 953 109
Marginalsäkerheter, Futures	-74 115 459	0	-74 115 459	-74 115 459
Credit Support Annex till ISDA	635 651 243	740 335 241	-104 683 998	-104 683 998
Säkerheter under central motpartsclearing	-395 567 947	23 071 934	-418 639 881	-418 639 881
	54 655 094 944	69 201 979 473	-14 546 884 529	-14 546 884 529

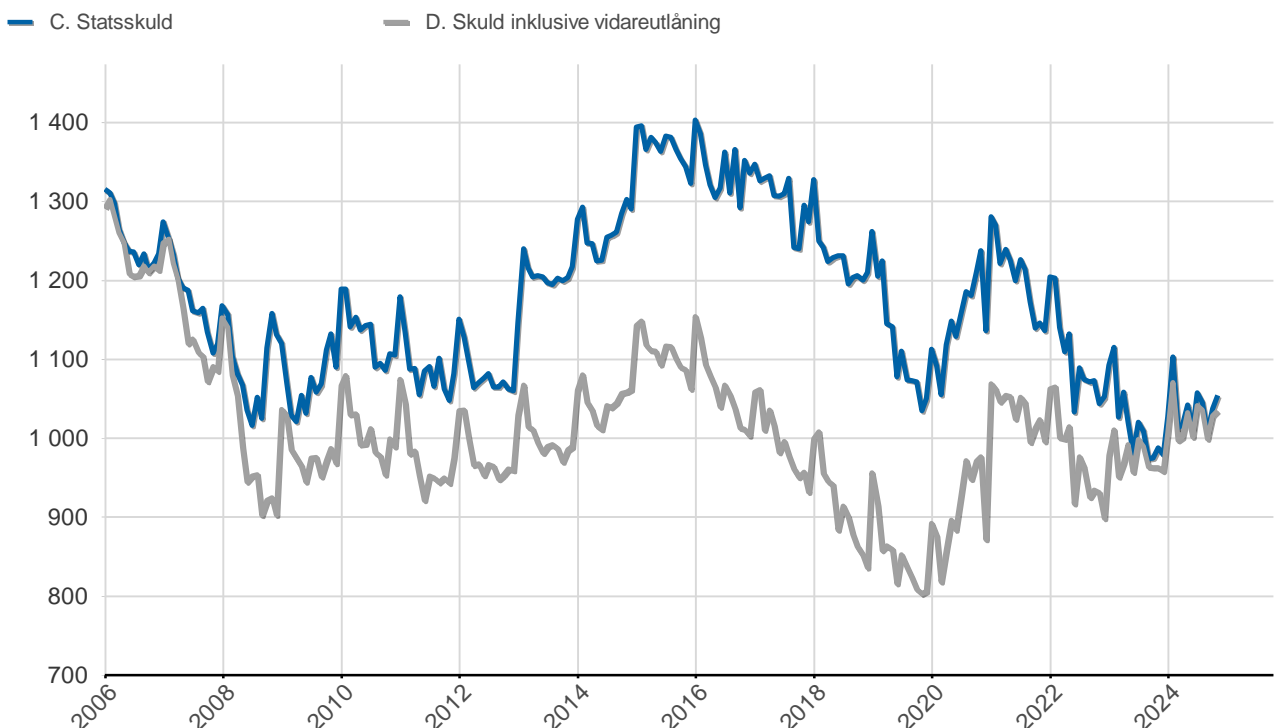
Översikt av statens skuld, mnkr

	A. Nominellt belopp	B. Aktuella valutakurser	Andel %	Löptid år	Duration år	C. Stats-skuld	D. Inkl. vidareutlåning	Andel %	D. Marknads-värde
Statsobligationer	589 650	589 650	56,7	6,6	5,7	589 650	589 650	57,0	577 064
Reala statsobligationer	184 417	248 210	23,9	4,1	3,9	248 210	248 210	24,0	252 206
Publika obligationer, utländsk valuta	21 197	21 788	2,1	1,3	1,3	21 788	21 788	2,1	22 175
Gröna obligationer	20 000	20 000	1,9	5,9	5,8	20 000	20 000	1,9	17 994
Kapitalmarknad	815 265	879 648	84,6	5,9	5,1	879 648	879 648	85,0	869 438
Statsskuldväxlar	105 000	105 000	10,1	0,3	0,3	105 000	105 000	10,1	104 135
Likviditetsförvaltning	54 489	56 495	5,4	0,2	0,2	70 445	56 495	5,5	56 018
Säkerheter	166	166	0,0	0,0	0,0	763	166	0,0	270
Penningmarknad	159 655	161 661	15,5	0,3	0,3	176 208	161 661	15,6	160 423
Valutaderivat	-0	-1 332	-0,1	-	-	-1 332	-1 332	-0,1	-1 009
Räntederivat	0	0	0,0	-	-	0	0	0,0	-235
Derivatmarknad	-0	-1 332	-0,1	-	-	-1 332	-1 332	-0,1	-1 244
Vidareutlåning	0	0	0,0	-	-	0	-5 110	-0,5	-5 112
Vidareutlåning	0	0	0,0	-	-	0	-5 110	-0,5	-5 112
	974 920	1 039 978	100,0	5,0	4,4	1 054 525	1 034 868	100,0	1 023 506

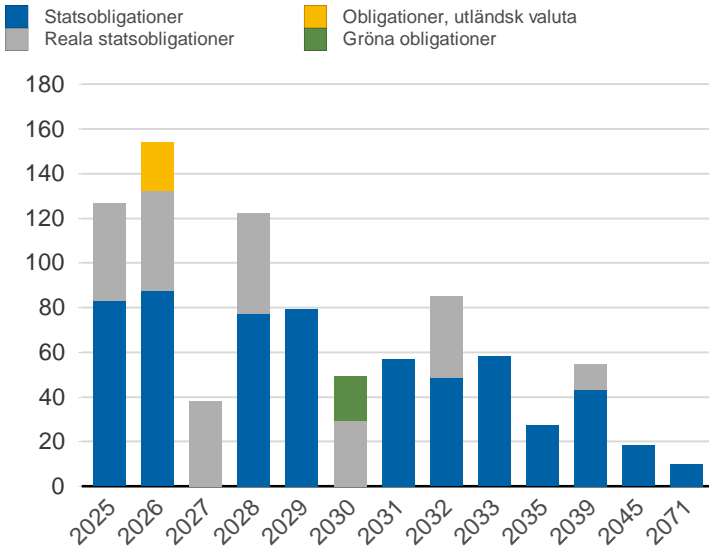
D. Statens skuld inkl. vidareutlåning och förvaltningstillgångar, mnkr



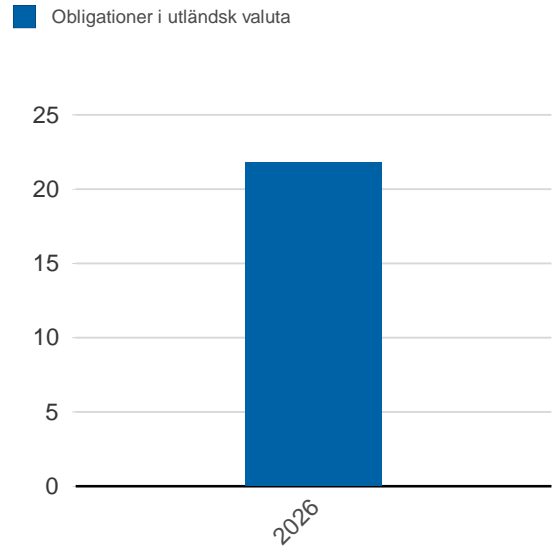
Statsskuld och Statens skuld inkl. vidareutlåning och förvaltningstillgångar, mdkr



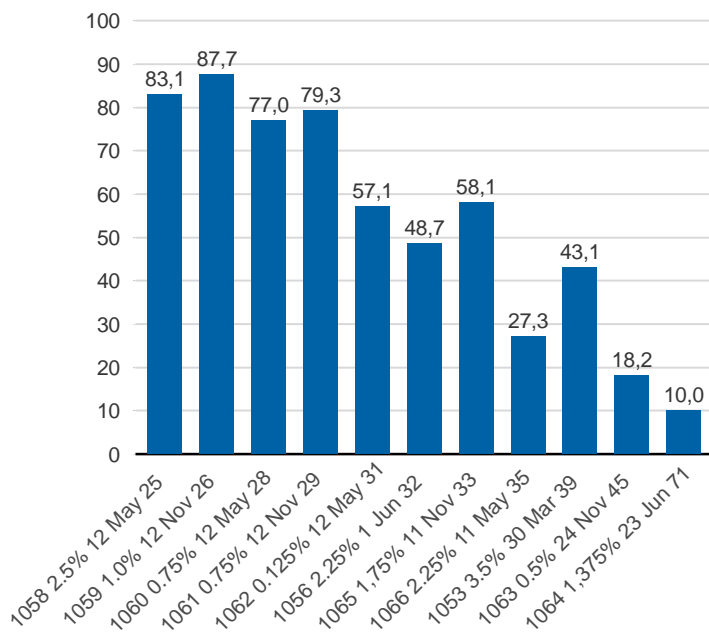
Kapitalmarknadsförfall, uppräknade belopp till aktuella valutakurser, mdkr



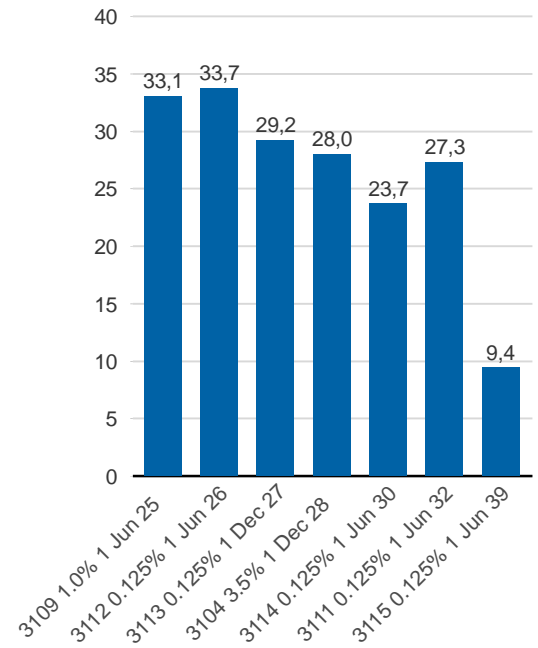
Valutaskuld på kapitalmarknaden inklusive swappar, aktuell valutakurs, mdkr



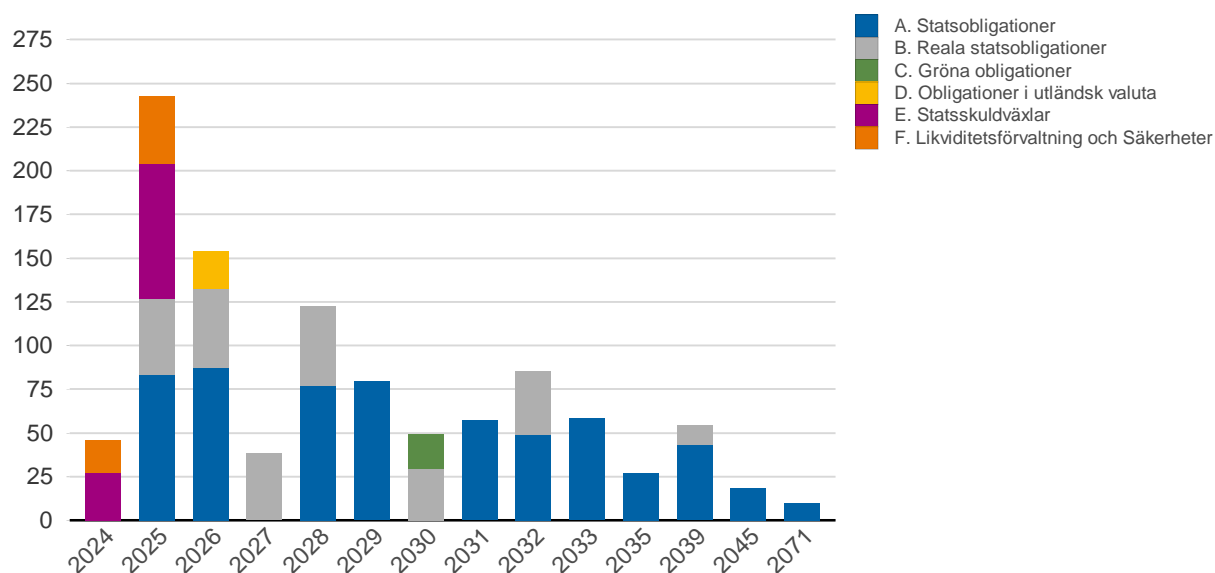
Statsobligationer, nominellt, mdkr



Reala statsobligationer, nominellt, mdkr

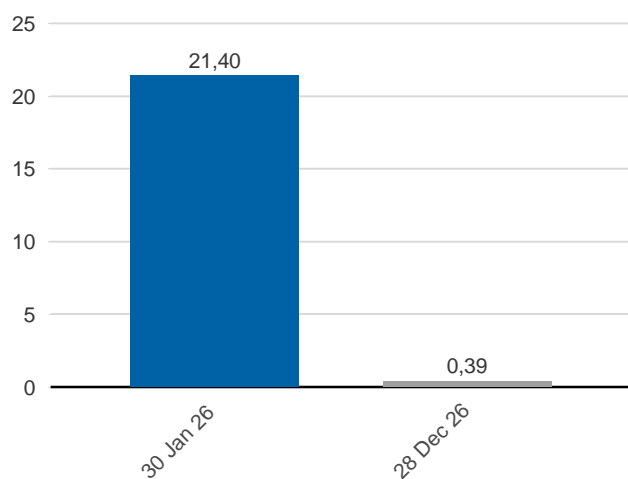


Förfalloprofil för hela skulden, aktuell valutakurs inkl. förvaltningstillgångar, mdkr



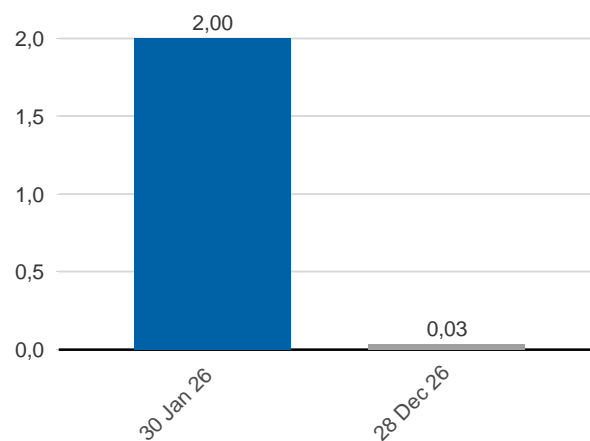
Publ. obligationer i euro och dollar, aktuell valutakurs, mdkr

■ EUR ■ USD



Publ. obligationer i euro och dollar, md i resp. valuta

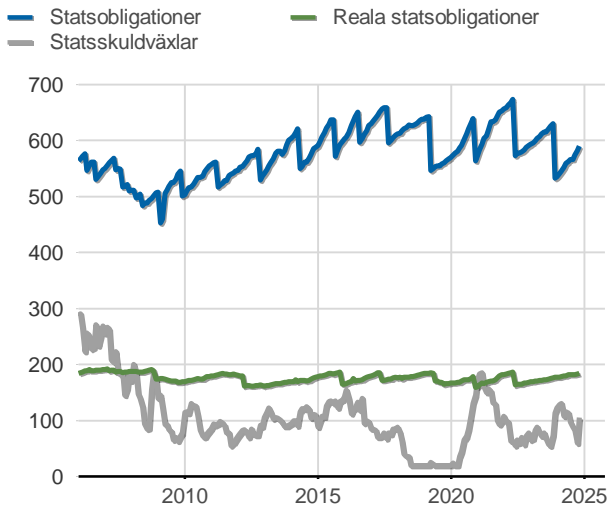
■ EUR ■ USD



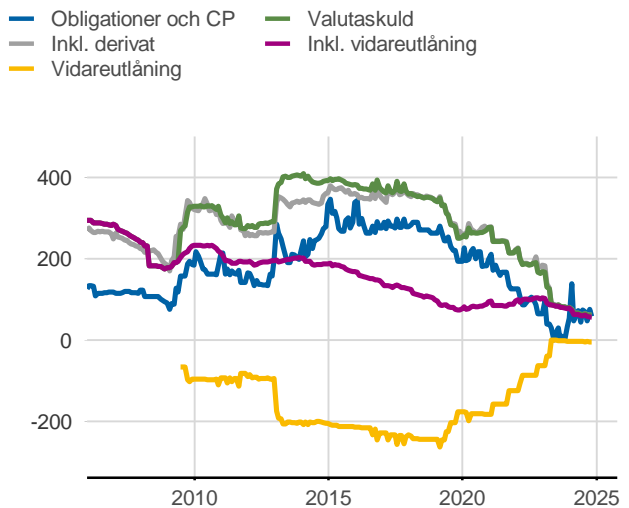
Vidareutlåning

Mottagare	EUR	SDR	USD	Nominellt belopp	Aktuell valutakurs
Vidareutlåning till Riksbanken, IMF	0	358 604 832	0	5 109 989 568	5 109 989 568
	0	358 604 832	0	5 109 989 568	5 109 989 568

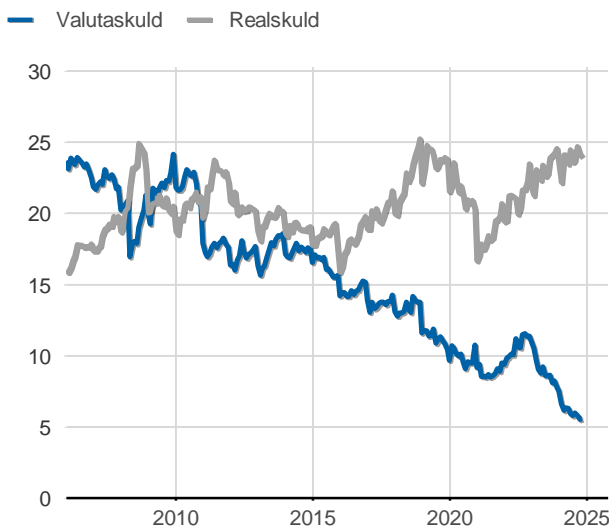
Statsobligationer, rea statsobligationer och statsskuldväxlar, nominella belopp, mdkr



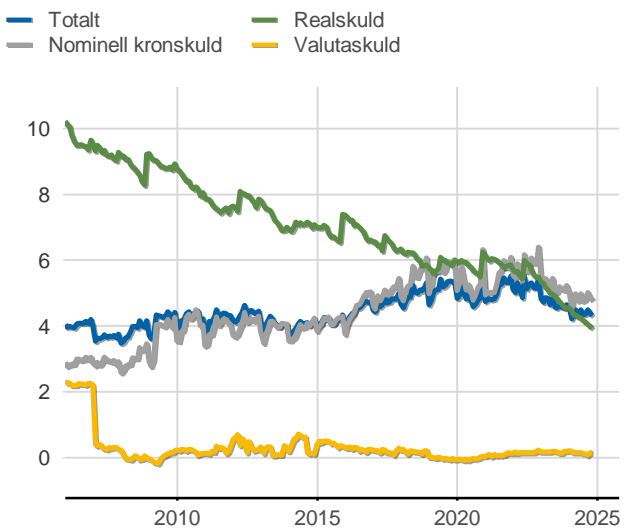
Valutaskuld inkl. vidareutlåning uppdelat på instrument, nominella belopp, mdkr



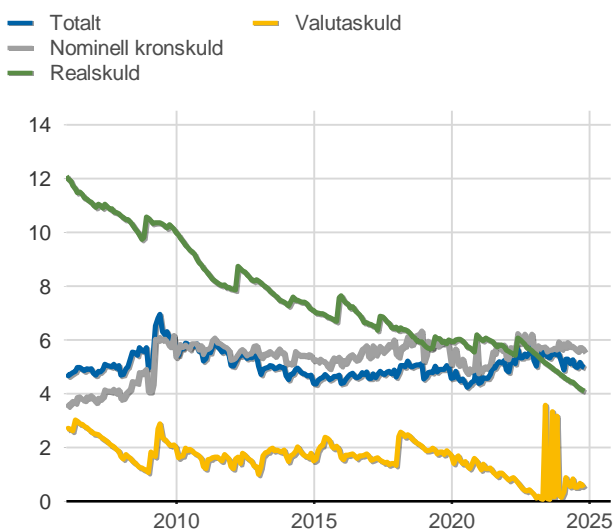
Skuldandelar, inklusive vidareutlåning, procent



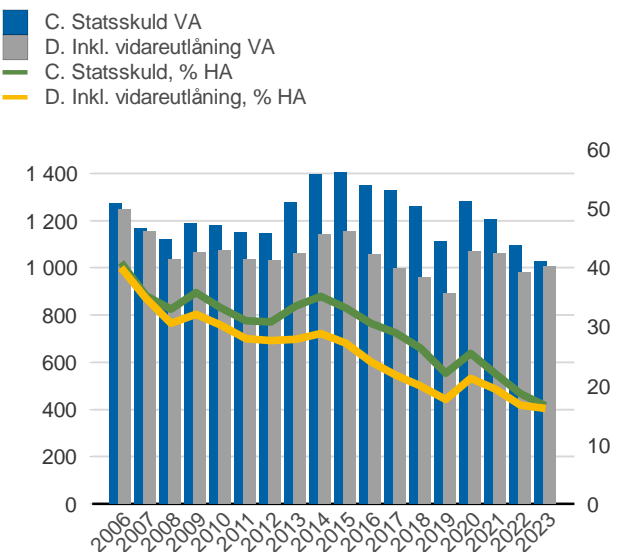
Duration för den totala skulden och respektive skuldslag, inkl. vidareutlåning, år



Återstående löptid till förfall, exklusive vidareutlåning, år



Statsskuld resp. Statens skuld inkl. vidareutlåning, mdkr och procent av BNP



Anm: Återstående löptid för valutaskulden avser endast obligationer och commercial paper.

Finansiering av statens skuld, inklusive och exklusive finansiering av vidareutlåning, nominellt belopp, kr

Valuta	Instrument	Nominellt belopp	Procent	Exklusive vidareutlåning	Procent	Vidareutlåning
Kronor	Statsobligationer	589 650 450 000	60,5	589 650 450 000	60,8	0
	Reala statsobligationer	184 416 290 000	18,9	184 416 290 000	19,0	0
	Statsskuldväxlar	105 000 000 000	10,8	105 000 000 000	10,8	0
	Likviditetsförvaltning	17 966 813 920	1,8	17 966 813 920	1,9	0
	Gröna obligationer	20 000 000 000	2,1	20 000 000 000	2,1	0
	Säkerheter	-14 767 947	-0,0	-14 767 947	-0,0	0
	Övriga kapitalmarknadsskulder	1 000 000	0,0	1 000 000	0,0	0
		917 019 785 973	94,1	917 019 785 973	94,6	0
Utländsk valuta	Likviditetsförvaltning	36 522 313 186	3,7	36 522 313 186	3,8	0
	Obligationer i utländsk valuta	21 197 490 240	2,2	21 197 490 240	2,2	0
	Säkerheter	180 735 784	0,0	180 735 784	0,0	0
	Vidareutlåning	0	0,0	-5 109 989 568	-0,5	5 109 989 568
		57 900 539 210	5,9	52 790 549 642	5,4	5 109 989 568
	974 920 325 184	100,0	969 810 335 615	100,0	5 109 989 568	

Statsobligationer, reala statsobligationer, obligationer i utländsk valuta och statsskuldväxlar

Instrument	Obligationer	Serie	Valuta	ISIN-nummer	ISIN US 144A	Kupong-ränta	Utgivningsdag	Förfallodag	Ursprunglig löptid	Volym resp. valuta	
Statsobligationer	SGB 1058 2.5% 12 May 25	1058	SEK	SE0005676608	-	2,5	2014-02-03	2025-05-12	11,3	83 126 000 000	
	SGB 1059 1.0% 12 Nov 26	1059	SEK	SE0007125927	-	1	2015-05-22	2026-11-12	11,5	87 664 000 000	
	SGB 1060 0.75% 12 May 28	1060	SEK	SE0009496367	-	0,75	2017-01-27	2028-05-12	11,3	77 013 000 000	
	SGB 1061 0.75% 12 Nov 29	1061	SEK	SE0011281922	-	0,75	2018-06-01	2029-11-12	11,5	79 339 000 000	
	SGB 1062 0.125% 12 May 31	1062	SEK	SE0013935319	-	0,125	2020-03-27	2031-05-12	11,1	57 140 000 000	
	SGB 1056 2.25% 1 Jun 32	1056	SEK	SE0004517290	-	2,25	2012-03-20	2032-06-01	20,2	48 669 000 000	
	SGB 1065 1,75% 11 Nov 33	1065	SEK	SE0017830730	-	1,75	2022-05-06	2033-11-11	11,5	58 122 000 000	
	SGB 1066 2,25% 11 May 35	1066	SEK	SE0021308541	-	2,25	2024-02-02	2035-05-11	11,3	27 250 000 000	
	SGB 1053 3.5% 30 Mar 39	1053	SEK	SE0002829192	-	3,5	2009-03-30	2039-03-30	30,0	43 105 450 000	
	SGB 1063 0.5% 24 Nov 45	1063	SEK	SE0015193313	-	0,5	2020-11-24	2045-11-24	25,0	18 222 000 000	
	SGB 1064 1,375% 23 Jun 71	1064	SEK	SE0016102115	-	1,375	2021-06-23	2071-06-23	50,0	10 000 000 000	
	Reala statsobligationer	SGB IL 3109 1.0% 1 Jun 25	3109	SEK	SE0005703550	-	1	2014-02-11	2025-06-01	11,3	33 050 000 000
		SGB IL 3112 0.125% 1 Jun 26	3112	SEK	SE0008014062	-	0,125	2016-02-15	2026-06-01	10,3	33 708 000 000
		SGB IL 3113 0.125% 1 Dec 27	3113	SEK	SE0009548704	-	0,125	2017-02-06	2027-12-01	10,8	29 216 000 000
		SGB IL 3104 3.5% 1 Dec 28	3104	SEK	SE0000556599	-	3,5	1999-04-22	2028-12-01	29,6	27 996 290 000
		SGB IL 3103 3.5% 1 Dec 28	3103	SEK	SE0000479453	-	3,5	1998-06-26	2028-12-01	30,5	1 000 000
		SGB IL 3114 0.125% 1 Jun 30	3114	SEK	SE0013748258	-	0,125	2020-02-10	2030-06-01	10,3	23 691 000 000
SGB IL 3111 0.125% 1 Jun 32		3111	SEK	SE0007045745	-	0,125	2015-04-30	2032-06-01	17,1	27 338 500 000	
SGB IL 3115 0.125% 1 Jun 39		3115	SEK	SE0016786560	-	0,125	2021-09-06	2039-06-01	17,7	9 416 500 000	
Publika obligationer, utländsk valuta		EUB USD 4.375% 30 Jan 26		USD	XS2756364795	US87020D2C78	4,375	2024-01-30	2026-01-30	2,0	2 000 000 000
		ESB EUR 9.405% 28 Dec 26		EUR	ES0273315038		9,405	1996-04-09	2026-12-28	30,7	33 205 918
Statsskuldväxlar	STB 20 Nov 24		SEK	SE0022574943		-	ZC	2024-08-09	2024-11-20	0,3	12 500 000 000
	STB 18 Dec 24		SEK	SE0021148723		-	ZC	2023-12-01	2024-12-18	1,0	15 000 000 000
	STB 15 Jan 25		SEK	SE0023112644		-	ZC	2024-10-04	2025-01-15	0,3	22 500 000 000
	STB 19 feb 25		SEK	SE0023261490		-	ZC	2024-11-01	2025-02-19	0,3	7 500 000 000
	STB 19 Mar 25		SEK	SE0021628484		-	ZC	2024-03-08	2025-03-19	1,0	20 000 000 000
	STB 18 Jun 25		SEK	SE0022243051		-	ZC	2024-06-14	2025-06-18	1,0	20 000 000 000
	STB 17 Sep 25		SEK	SE0022757720		-	ZC	2024-09-06	2025-09-17	1,0	7 500 000 000
	Gröna obligationer	EUB G SEK 0.125% 9 Sep 30		SEK	XS2226974504	XS2226974413	0,125	2020-09-09	2030-09-09	10,0	20 000 000 000

SKULDANDELAR OCH LÖPTIDER SOM DE MÄTS I STYRNINGEN AV FÖRVALTNINGEN

Regeringen beslutar om riktvärden för statsskuldens löptid och fördelningen mellan skuldslagen Nominell kronskuld, Real kronskuld och Valutaskuld.

Det skuldmått som används vid riskstyrningen är statens uppräknade skuldbelopp till aktuell valutakurs inklusive fordringar i vidareutlåning och förvaltningstillgångar. Positioner som tas i derivat för att aktivt ändra exponeringen i skulden ingår inte i beräkningarna. Derivattransaktioner som påverkar fördelningen mellan skuldslagen ingår däremot.

Löptiden mäts med duration (Macaulay). Tabellen visar det skuldmått som används i riskstyrningen som ett månadsgenomsnitt.

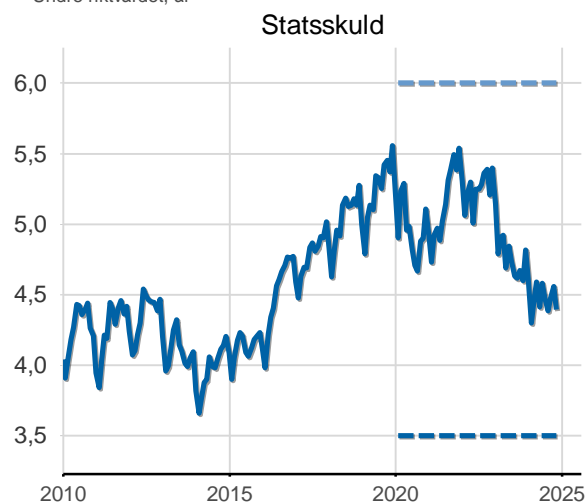
Andelar och löptid (duration) i Riksgäldens riskstyrning

	Skuldmått riskstyrning	Andelar månadsgenomsnitt	Duration månadsgenomsnitt
Nominell kronskuld	705 138 474 516	69,2	4,95
Real kronskuld	248 387 143 558	24,4	3,96
Valutaskuld	65 378 002 866	6,4	0,18
	1 018 903 620 940	100,0	4,40

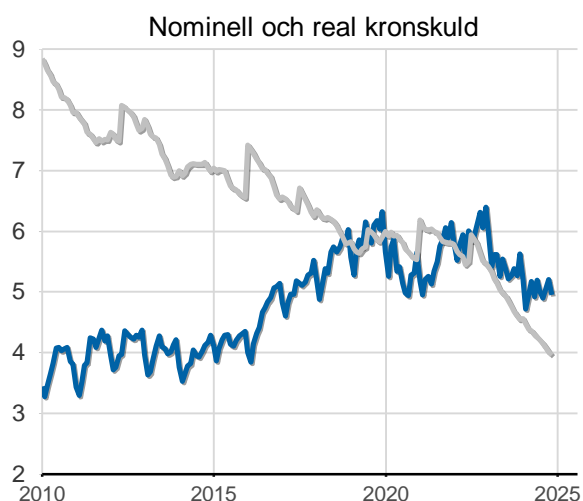
Löptid (duration), år, månadsgenomsnitt

Riktvärdet för löptiden (duration) är fr.o.m. 2020: Statsskuld, inom intervallet: 3,5-6 år

— Statsskuld, år
— Övre riktvärdet, år
— Undre riktvärdet, år



— Nominell kronskuld, år
— Realskuld, år

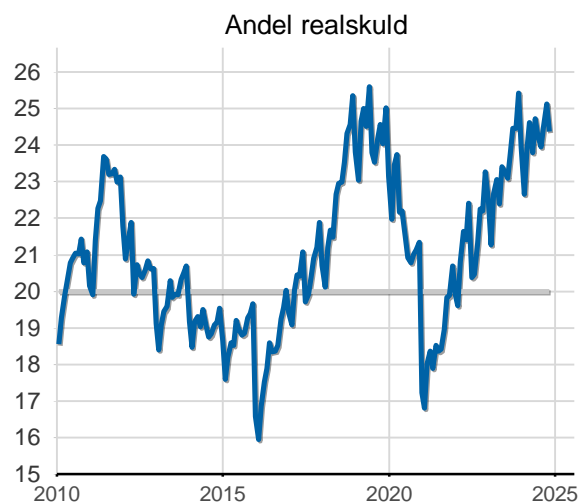


Skuldandelar, %, månadsgenomsnitt

Riktvärdena för skuldandelarna är fr.o.m. 2023: Real kronskuld: 20 %

Valutaexponering: Statsskuldens strategiska exponering i utländsk valuta ska avvecklas successivt och anta riktvärdet noll från och med 2027

— Riktvärde för realskulden, %
— Realskuld, %



— Valutaskuld till aktuell valutakurs, mdkr

