



# Sveriges statsskuld

30 augusti 2024

## STATSSKULD

	Förändring från föregående månad	Utestående belopp, kr
A. Nominellt belopp, inkl. förvaltningstillgångar	-35 494 823 933	938 200 069 630
Upplupen inflationskompensation (uppräkningsbelopp)	-55 245 921	64 471 673 761
Valutakurseffekter	-1 311 059 896	290 720 813
B. Nominellt uppräknat belopp till aktuell valutakurs inkl. förvaltningstillgångar	-36 861 129 750	1 002 962 464 203
Förvaltningstillgångar, aktuell valutakurs	-1 609 151 354	4 182 049 851
Officiellt mått på statens bruttoskuld:		
<b>C. STATSSKULD</b>	<b>-38 470 281 104</b>	<b>1 007 144 514 055</b>

## STATENS SKULD INKL. VIDAREUTLÅNING OCH FÖRVALTNINGSTILLGÅNGAR

	Förändring från föregående månad	Utestående belopp, kr
Vidareutlåning	131 640 800	-4 056 044 860
Förvaltningstillgångar	1 609 151 354	-4 182 049 851
D. Statens skuld inklusive vidareutlåning och förvaltningstillgångar	-36 729 488 950	998 906 419 344

Statsskulden beräknas som värdet av utestående skuldinstrument, i huvudsak obligationer och statsskuldväxlar, vid rapporteringstidpunkten beräknat enligt fastlagda principer; se nedan. Inom ramen för skuldförvaltningen finns också vissa tillgångar. Det är medel som tillfälligt placeras på penningmarknaden till dess de används för att betala utgifter i statsbudgeten eller förfallande lån. Tillgångarna innebär att den reella skulden är mindre än summan av utestående skuldinstrument. I denna rapport presenteras både skulder och tillgångar eftersom vår ambition är att uppnå en rättvisande och transparent redovisning av statens skuldsättning.

Nominellt belopp (under A ovan) avser summan av de belopp som Riksgälden åtar sig att betala när ett skuldinstrument förfaller respektive erhåller vid förfall om det är frågan om en tillgång. Beloppet redovisas i kronor till valutakursen vid upplåningstillfället. Nästa steg i beräkningen av statsskulden (under B ovan) är att redovisa de nominella beloppen till aktuell valutakurs och lägga till upplupen inflationskompensation avseende utestående reala statsobligationer (Uppräknat belopp). Dessa mått visar statens skuld när hänsyn tas till de tillgångar som hanteras inom skuldförvaltningen.

Det officiella måttet på statsskulden (under C ovan) är definierat utifrån principer fastlagda på EU-nivå. Det redovisar statens bruttoskuld, utan hänsyn till tillgångar. För att ta fram det måttet adderas finansiella förvaltningstillgångar till måttet B.

Riksgälden redovisar även "Statens skulder inklusive vidareutlåning och förvaltningstillgångar" (under D ovan). Här inkluderas inte bara förvaltningstillgångar utan även vissa andra finansiella tillgångar, nämligen vidareutlåning till Riksbanken och utländska stater. Detta mått används i styrningen av statsskulden enligt riktlinjer som beslutas av regeringen och i vår interna riskhantering. Vidareutlåning utgör en fordran för staten, men är inte på samma sätt som tillgångar i penningmarknaden tillgänglig för betalning av statens utgifter.

Skulder redovisas med positivt tecken samt tillgångar med negativt. Förändring avser förändring av det nominella beloppet från föregående månad. Redovisningen är baserad på affärsdag. Notera dock att utgivnings- och förfallodag avser likviddag.

## KAPITALMARKNAD

### Statsobligationer

Obligation	Utgivningsdag	Löptid	Duration		Förändring	Nominellt belopp, kr
SGB 1058 2.5% 12 May 25	2014-02-03	0,7	0,7		0	83 126 000 000
SGB 1059 1.0% 12 Nov 26	2015-05-22	2,2	2,2		0	83 914 000 000
SGB 1060 0.75% 12 May 28	2017-01-27	3,7	3,6		0	75 013 000 000
SGB 1061 0.75% 12 Nov 29	2018-06-01	5,2	5,1		2 000 000 000	75 339 000 000
SGB 1062 0.125% 12 May 31	2020-03-27	6,7	6,7		0	57 140 000 000
SGB 1056 2.25% 1 Jun 32	2012-03-20	7,8	7,2		1 000 000 000	48 669 000 000
SGB 1065 1,75% 11 Nov 33	2022-05-06	9,2	8,4		0	58 122 000 000
SGB 1066 2.25% 11 May 35	2024-02-02	10,7	9,6		5 000 000 000	21 250 000 000
SGB 1053 3.5% 30 Mar 39	2009-03-30	14,6	11,8		0	43 105 450 000
SGB 1063 0.5% 24 Nov 45	2020-11-24	21,2	19,8		0	17 972 000 000
SGB 1064 1,375% 23 Jun 71	2021-06-23	46,8	32,0		0	10 000 000 000
		6,8	5,9		8 000 000 000	573 650 450 000

### Reala statsobligationer

Obligation	Utgivningsdag	Löptid	Duration	Inflationskompensation	Inkl. inflationskomp.	Förändring	Nominellt belopp, kr
SGB IL 3109 1.0% 1 Jun 25	2014-02-11	0,8	0,7	10 695 914 067	43 745 914 067	0	33 050 000 000
SGB IL 3112 0.125% 1 Jun 26	2016-02-15	1,8	1,7	10 972 853 775	44 680 853 775	0	33 708 000 000
SGB IL 3113 0.125% 1 Dec 27	2017-02-06	3,3	3,2	8 981 003 911	38 197 003 911	0	29 216 000 000
SGB IL 3104 3.5% 1 Dec 28	1999-04-22	4,3	3,9	17 449 490 915	45 445 780 915	0	27 996 290 000
SGB IL 3103 3.5% 1 Dec 28	1998-06-26	4,3	3,9	696 793	1 696 793	0	1 000 000
SGB IL 3114 0.125% 1 Jun 30	2020-02-10	5,8	5,7	5 482 938 173	28 673 938 173	250 000 000	23 191 000 000
SGB IL 3111 0.125% 1 Jun 32	2015-04-30	7,8	7,7	8 995 512 016	35 584 012 016	0	26 588 500 000
SGB IL 3115 0.125% 1 Jun 39	2021-09-06	14,8	14,6	1 893 264 110	10 559 764 110	250 000 000	8 666 500 000
		4,2	4,0	64 471 673 761	246 888 963 761	500 000 000	182 417 290 000

### Gröna obligationer

Obligation	Utgivningsdag	Löptid	Duration		Förändring	Nominellt belopp, kr
EUB G SEK 0.125% 9 Sep 30	2020-09-09	6,0	6,0		0	20 000 000 000
		6,0	6,0		0	20 000 000 000

### Publika obligationer i utländsk valuta

Obligation	Utgivningsdag	Löptid	Duration	Utländsk valuta	Aktuell valutakurs	Förändring	Nominellt belopp, kr
EUB USD 4.375% 30 Jan 26	2024-01-30	1,4	1,4	2 000 000 000	20 477 400 000	0	20 902 400 000
ESB EUR 9.405% 28 Dec 26	1996-04-09	2,3	2,1	33 205 918	376 346 871	0	295 090 240
		1,4	1,4		20 853 746 871	0	21 197 490 240

### Privatplaceringar i utländsk valuta m.m.

Instrument	Löptid	Duration	Utländsk valuta	Aktuell valutakurs inkl. infl. kompensation	Förändring	Nominellt belopp, kr

Summa: Kapitalmarknad

8 500 000 000

797 265 230 240

## PENNINGMARKNAD

### Statsskuldväxlar

Statsskuldväxel	Utgivningsdag	Löptid	Duration	Förändring	Nominellt belopp, kr
STB 21 Aug 24	2024-05-17	-	-	-17 500 000 000	0
STB 18 Sep 24	2023-09-08	0,1	0,0	0	35 000 000 000
STB 16 Oct 24	2024-07-05	0,1	0,1	0	5 000 000 000
STB 20 Nov 24	2024-08-09	0,2	0,2	12 500 000 000	12 500 000 000
STB 18 Dec 24	2023-12-01	0,3	0,3	0	15 000 000 000
STB 19 Mar 25	2024-03-08	0,6	0,6	0	7 500 000 000
STB 18 Jun 25	2024-06-14	0,8	0,8	0	7 500 000 000
		0,2	0,2	-5 000 000 000	82 500 000 000

### Likviditetsförvaltningsinstrument

Instrument	Bruttoskuld, kr	Förändring	Nominellt belopp, kr
Bankkonton, kronor	0	2 182	282 423
Bankkonton, utländsk valuta	2 119 321	2 519 927	1 976 317
Banklån mm	26 273 000 000	-6 493 000 000	26 273 000 000
Interimspost, bankkonton kronor	0	-2 182	-282 629
Interimspost, bankkonton utländsk valuta	93 645 899	-422 955 246	50 355 601
Interimspost, konton i Riksbanken	4 942 318 059	-10 520 238 429	4 942 318 059
Banklån, konton mm	31 311 083 278	-17 433 673 747	31 267 649 771
Commercial paper, utländsk valuta	26 579 551 791	-20 856 743 000	26 579 551 791
Commercial paper, utländsk valuta	26 579 551 791	-20 856 743 000	26 579 551 791
Repor, Reala statsobligationer	0	-996 661 662	-1 978 791 016
Repor, Statsobligationer	4 569 492 687	2 545 805 401	4 569 492 687
Repor, Statsskuldväxlar	0	-570 961 955	0
Repor, svenska statspapper	4 569 492 687	978 181 784	2 590 701 671
	62 460 127 756	-37 312 234 963	60 437 903 233

Anm: Saldon på bankkonton redovisas likviditetsmässigt. Interimsposten innehåller belopp på väg till eller från bankkontot som ännu inte betalats och därför ligger på så kallade avräkningskonton i Riksgäldens redovisning. Det är summan av bankkontots saldo och interimsposten som avgör om en bankkontobehållning klassas som skuld eller tillgång.

### Säkerheter

Instrument	Bruttoskuld, kr	Förändring	Nominellt belopp, kr
Credit Support Annex till ISDA, SEK	156 800 000	-480 000 000	-344 200 000
Credit Support Annex till ISDA, utländsk valuta	0	-1 345 156 647	-1 123 399 216
Marginalsäkerheter, Futures	0	12 463 540	-86 918 888
Säkerheter under central motpartsclearing	263 277	129 857 657	-448 243 948
	157 063 277	-1 682 835 450	-2 002 762 051

Anm: Saldon på bankkonton redovisas likviditetsmässigt. Interimsposten innehåller belopp på väg till eller från bankkontot som ännu inte betalats och därför ligger på så kallade avräkningskonton i Riksgäldens redovisning. Det är summan av bankkontots saldo och interimsposten som avgör om en bankkontobehållning klassas som skuld eller tillgång.

Summa: Penningmarknad

-43 995 070 414 140 935 141 182

### ALLA MARKNADER INKL. FÖRVALTNINGSTILLGÅNGAR

Förändring

Nominellt belopp

Summa nominella belopp. Under A på sidan 1.

-35 494 823 933

938 200 069 630

## APPENDIX

### Olika skuldslag, inklusive vidareutlåning och förvaltningstillgångar

Skuldslag	Nominellt belopp	Aktuell valutakurs och uppräkningsbelopp	Löptid	Duration	Andel
Nominell kronskuld	693 857 248 082	693 857 248 082	5,72	5,02	69,5
Real kronskuld	182 417 290 000	246 888 963 761	4,20	4,03	24,7
Valutaskuld	57 869 486 689	58 160 207 501	0,67	0,08	5,8
	934 144 024 770	998 906 419 344	5,18	4,48	100,0

### Nominell kronskuld, inklusive förvaltningstillgångar

Instrument	Nominellt belopp, kr
Statsobligationer	573 650 450 000
Statsskuldväxlar	82 500 000 000
Likviditetsförvaltning	33 806 019 524
Gröna obligationer	20 000 000 000
Säkerheter	-792 443 948
Valutaterminer, SEK	-15 306 777 495
	693 857 248 082

### Real kronskuld

Instrument	Nominellt belopp, kr	Inflationskompensation, kr	Real kronskuld, kr
Reala statsobligationer	182 417 290 000	64 471 673 761	246 888 963 761
	182 417 290 000	64 471 673 761	246 888 963 761

### Valutaskuld, inkl. vidareutlåning och penningmarknadstillgångar

Instrument	Nominellt belopp, kr	Valutakurseffekter, kr	Valutaskuld, kr
Likviditetsförvaltning	26 631 883 709	-583 134 130	26 048 749 579
Publika obligationer, utländsk valuta	21 197 490 240	-343 743 369	20 853 746 871
Valutaterminer, SEK	15 306 777 495	859 398 789	16 166 176 284
Övriga valutaskulder	-301 792	358 199 523	357 897 731
Säkerheter	-1 210 318 103	-0	-1 210 318 103
Vidareutlåning	-4 056 044 860	-0	-4 056 044 860
	57 869 486 689	290 720 813	58 160 207 501

Valutaskuld exklusive vidareutlåning	61 925 531 548	290 720 813	62 216 252 361
--------------------------------------	----------------	-------------	----------------

### Swappar, nominellt belopp

Förfalloår	Ränteswappar i kronor, kr	Ränteswappar mellan kronor och utländska valutor, kr	Ränteswappar totalt, kr
2024	3 850 000 000	0	3 850 000 000
2025	11 650 000 000	0	11 650 000 000
2026	3 465 000 000	0	3 465 000 000
2027	1 600 000 000	0	1 600 000 000
2028	1 135 000 000	0	1 135 000 000
2029	1 550 000 000	0	1 550 000 000
2030	200 000 000	0	200 000 000
2032	1 850 000 000	0	1 850 000 000
2033	300 000 000	0	300 000 000
2034	100 000 000	0	100 000 000
	25 700 000 000	0	25 700 000 000

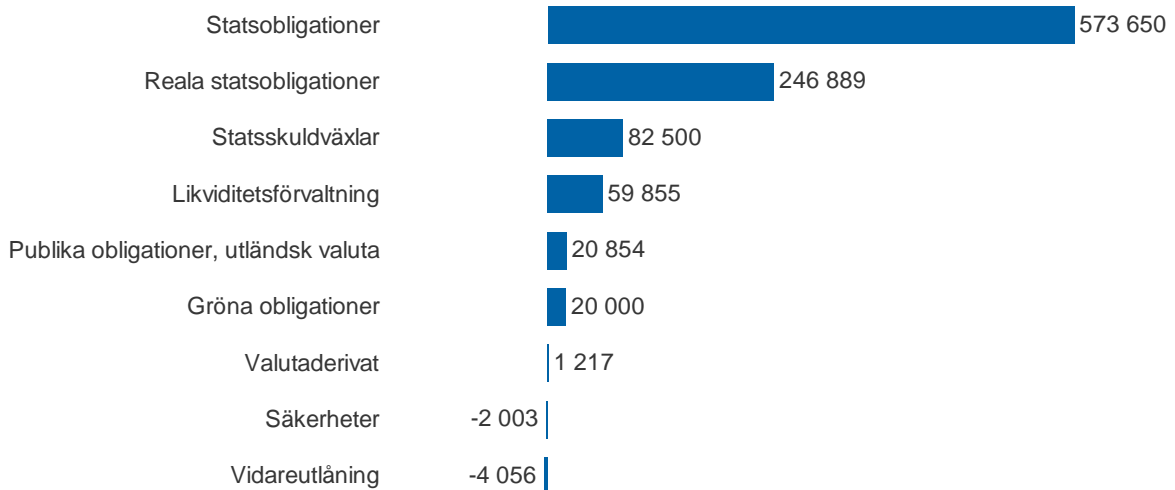
### Skulder och tillgångar i likviditetsförvaltning och betalning av säkerheter

Instrument	Nominellt belopp	Bruttoskuld	Tillgångar	Aktuell valutakurs
Banklån, konton mm	31 267 649 771	31 311 083 278	-43 433 507	-43 433 507
Commercial paper, utländsk valuta	26 579 551 791	26 579 551 791	0	0
Credit Support Annex till ISDA	-1 467 599 216	156 800 000	-1 624 399 216	-1 624 399 216
Marginalsäkerheter, Futures	-86 918 888	0	-86 918 888	-86 918 888
Repor, svenska statspapper	2 590 701 671	4 569 492 687	-1 978 791 016	-1 978 791 016
Säkerheter under central motpartsclearing	-448 243 948	263 277	-448 507 225	-448 507 225
	58 435 141 182	62 617 191 033	-4 182 049 851	-4 182 049 851

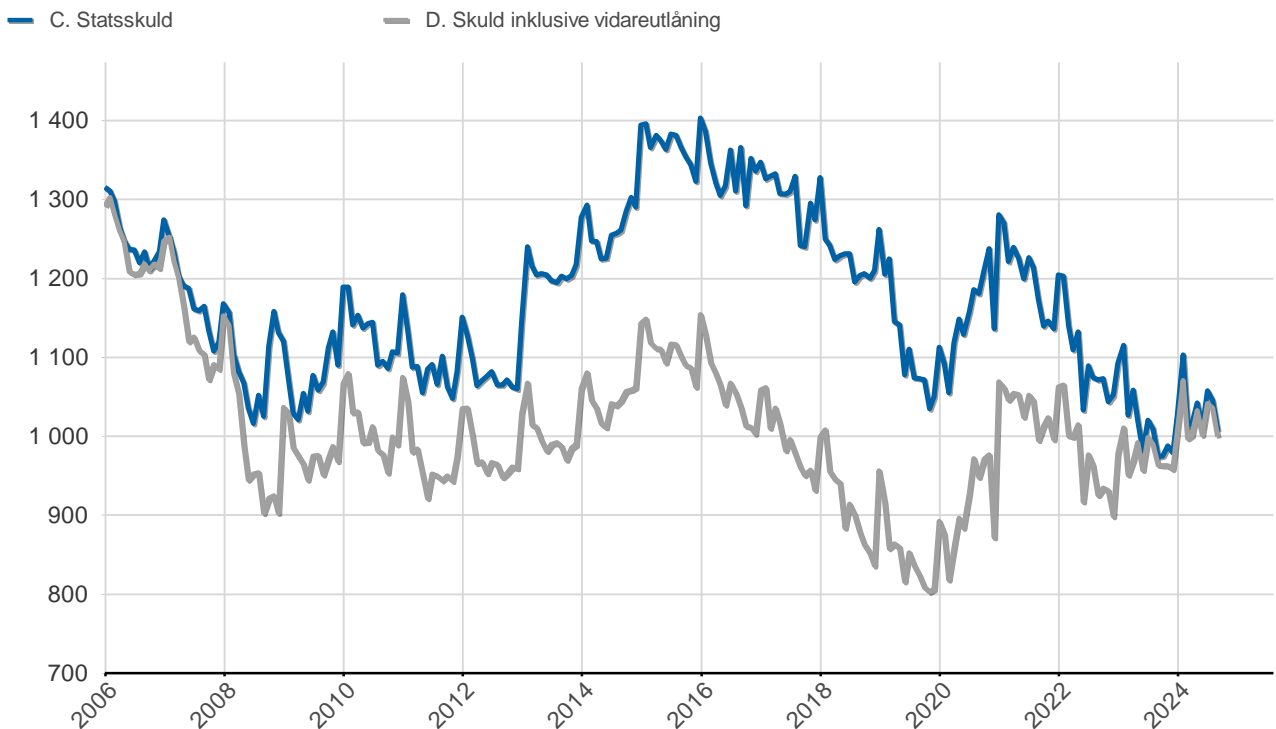
## Översikt av statens skuld, mnkr

	A. Nominellt belopp	B. Aktuella valutakurser	Andel %	Löptid år	Duration år	C. Stats-skuld	D. Inkl. vidareutlåning	Andel %	D. Marknads-värde
Statsobligationer	573 650	573 650	57,2	6,8	5,9	573 650	573 650	57,4	562 033
Reala statsobligationer	182 417	246 889	24,6	4,2	4,0	246 889	246 889	24,7	248 904
Publika obligationer, utländsk valuta	21 197	20 854	2,1	1,4	1,4	20 854	20 854	2,1	21 108
Gröna obligationer	20 000	20 000	2,0	6,0	6,0	20 000	20 000	2,0	18 094
<b>Kapitalmarknad</b>	<b>797 265</b>	<b>861 393</b>	<b>85,9</b>	<b>6,1</b>	<b>5,3</b>	<b>861 393</b>	<b>861 393</b>	<b>86,2</b>	<b>850 139</b>
Statsskuldväxlar	82 500	82 500	8,2	0,2	0,2	82 500	82 500	8,3	81 952
Likviditetsförvaltning	60 438	59 855	6,0	0,0	0,0	61 877	59 855	6,0	59 831
Säkerheter	-2 003	-2 003	-0,2	0,0	0,0	157	-2 003	-0,2	-1 902
<b>Penningmarknad</b>	<b>140 935</b>	<b>140 352</b>	<b>14,0</b>	<b>0,1</b>	<b>0,1</b>	<b>144 534</b>	<b>140 352</b>	<b>14,1</b>	<b>139 881</b>
Valutaderivat	-0	1 217	0,1	-	-	1 217	1 217	0,1	1 322
Räntederivat	0	0	0,0	-	-	0	0	0,0	-70
<b>Derivatmarknad</b>	<b>-0</b>	<b>1 217</b>	<b>0,1</b>	<b>-</b>	<b>-</b>	<b>1 217</b>	<b>1 217</b>	<b>0,1</b>	<b>1 253</b>
Vidareutlåning	0	0	0,0	-	-	0	-4 056	-0,4	-4 071
Vidareutlåning	0	0	0,0	-	-	0	-4 056	-0,4	-4 071
	<b>938 200</b>	<b>1 002 962</b>	<b>100,0</b>	<b>5,2</b>	<b>4,5</b>	<b>1 007 145</b>	<b>998 906</b>	<b>100,0</b>	<b>987 201</b>

## D. Statens skuld inkl. vidareutlåning och förvaltningstillgångar, mnkr

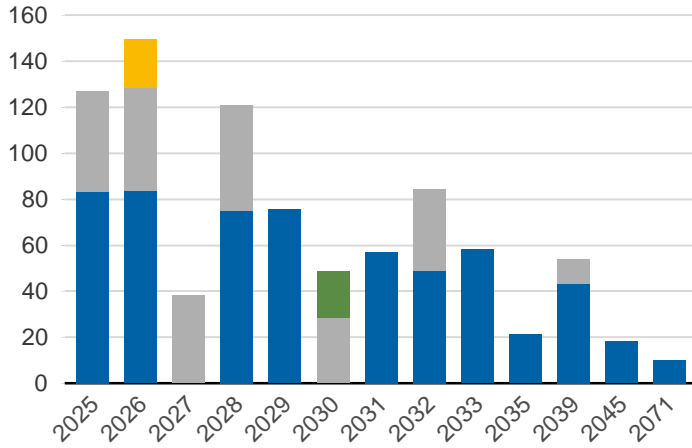


## Statsskuld och Statens skuld inkl. vidareutlåning och förvaltningstillgångar, mdkr



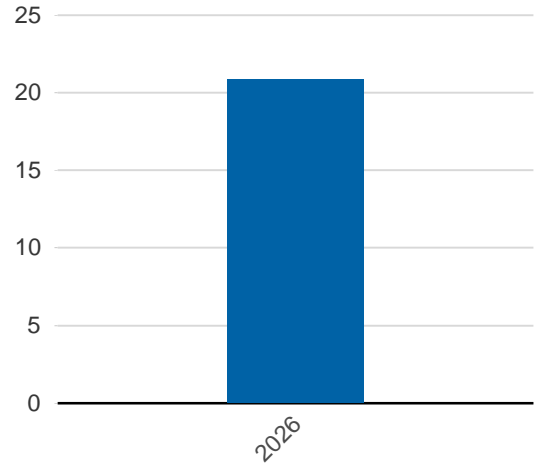
**Kapitalmarknadsförfall, uppräknade belopp till aktuella valutakurser, mdkr**

■ Statsobligationer  
■ Reala statsobligationer  
■ Obligationer, utländsk valuta  
■ Gröna obligationer

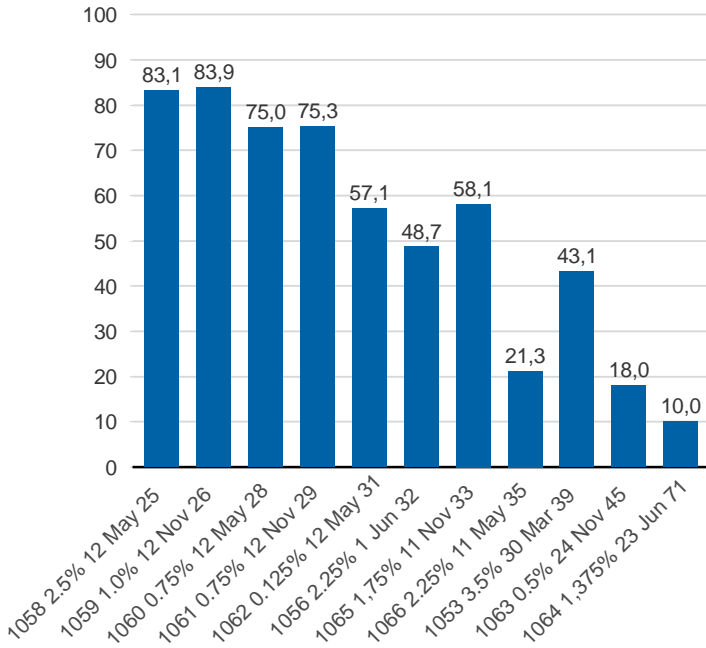


**Valutaskuld på kapitalmarknaden inklusive swappar, aktuell valutakurs, mdkr**

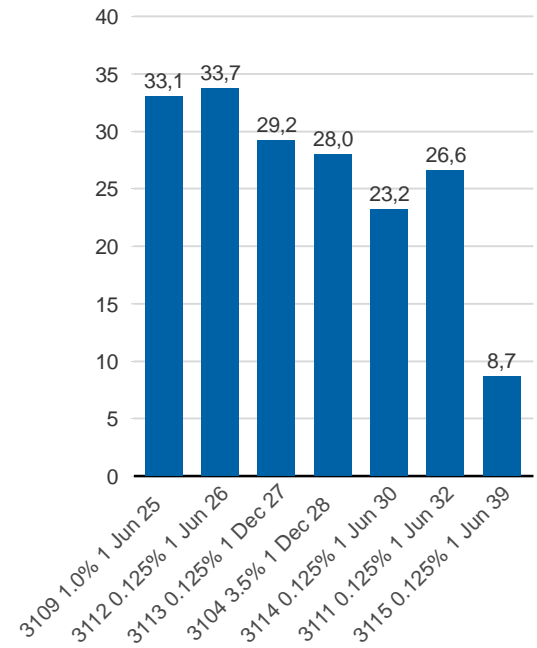
■ Obligationer i utländsk valuta



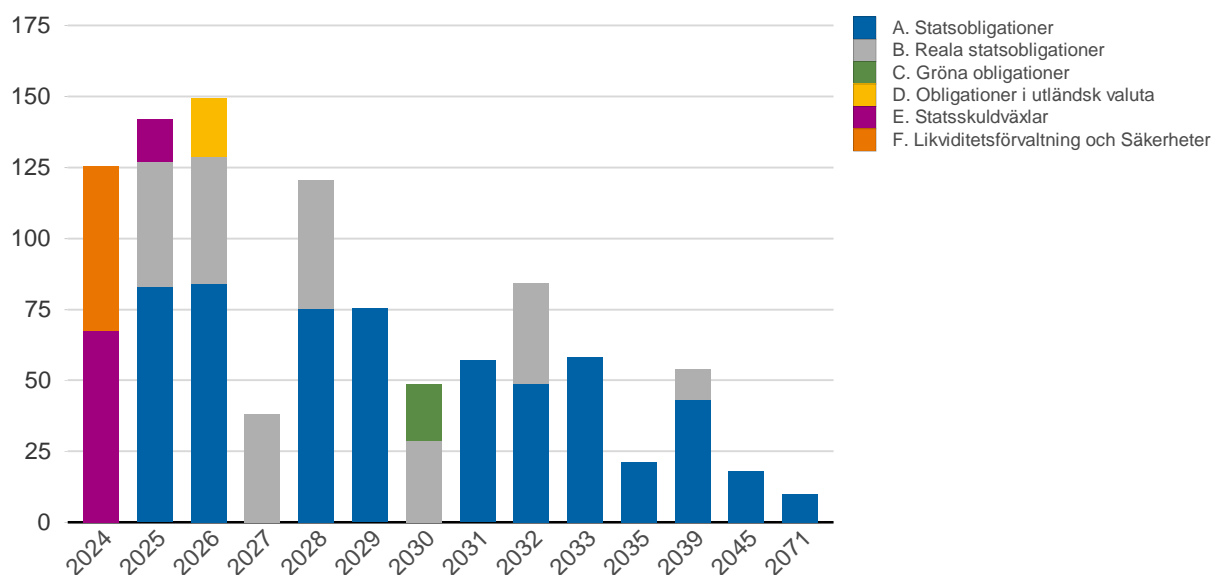
**Statsobligationer, nominellt, mdkr**



**Reala statsobligationer, nominellt, mdkr**

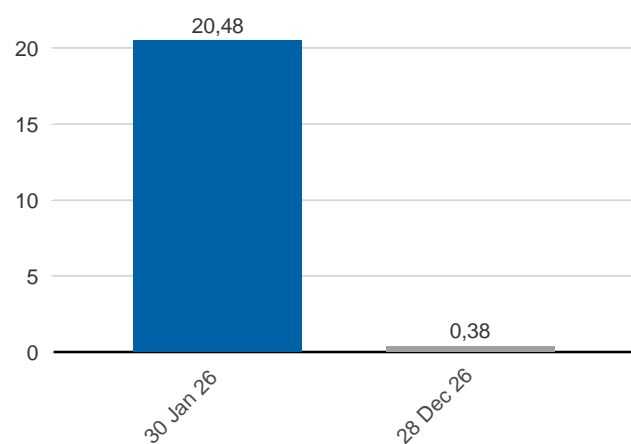


### Förfalloprofil för hela skulden, aktuell valutakurs inkl. förvaltningstillgångar, mdkr



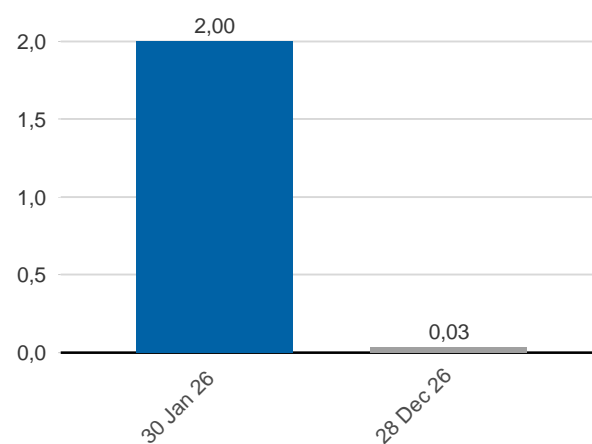
### Publ. obligationer i euro och dollar, aktuell valutakurs, mdkr

EUR USD



### Publ. obligationer i euro och dollar, md i resp. valuta

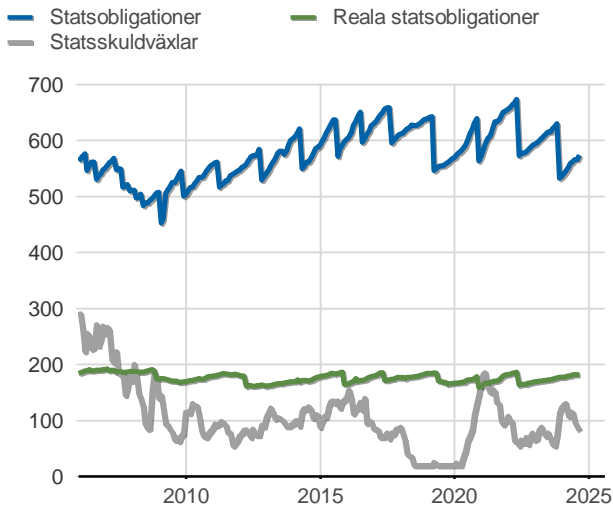
EUR USD



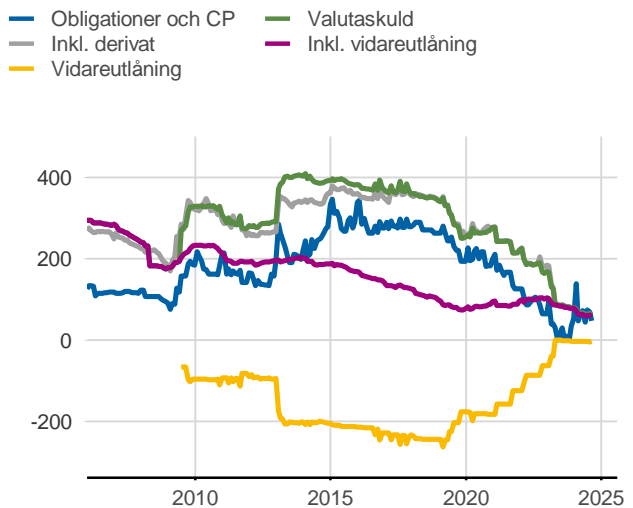
### Vidareutlåning

Mottagare	EUR	SDR	USD	Nominellt belopp	Aktuell valutakurs
Vidareutlåning till Riksbanken, IMF	0	294 182 000	0	4 056 044 860	4 056 044 860
	0	294 182 000	0	4 056 044 860	4 056 044 860

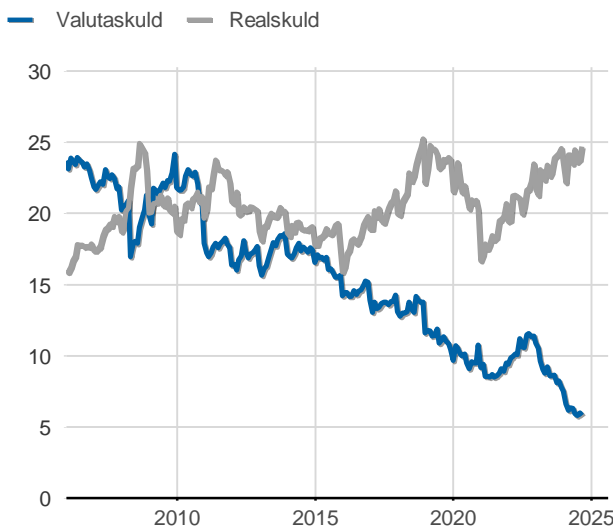
**Statsobligationer, rea statsobligationer och statsskuldväxlar, nominella belopp, mdkr**



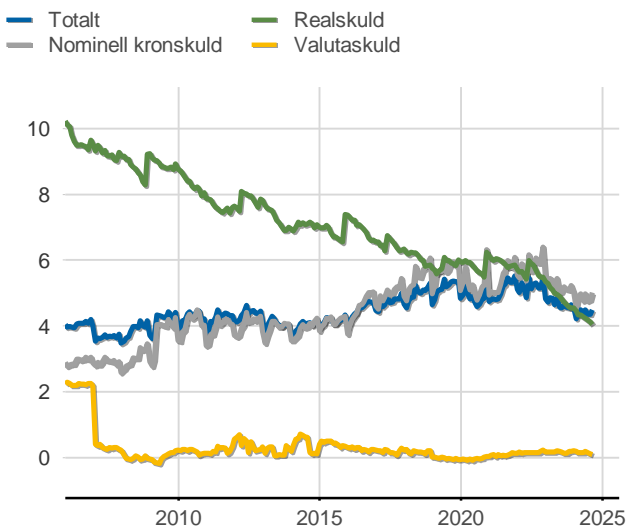
**Valutaskuld inkl. vidareutlåning uppdelat på instrument, nominella belopp, mdkr**



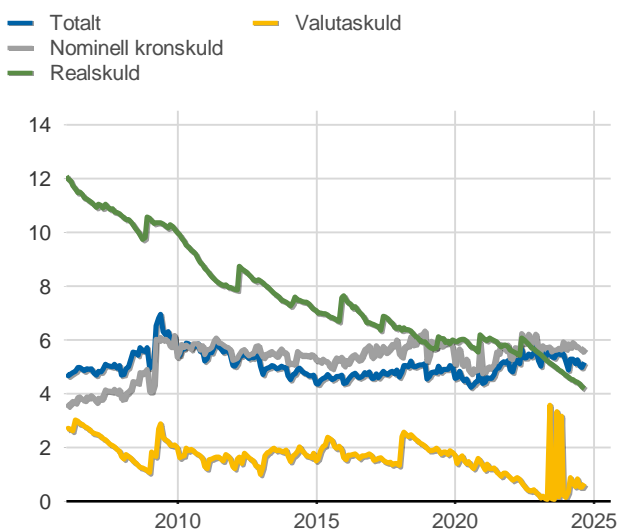
**Skuldandelar, inklusive vidareutlåning, procent**



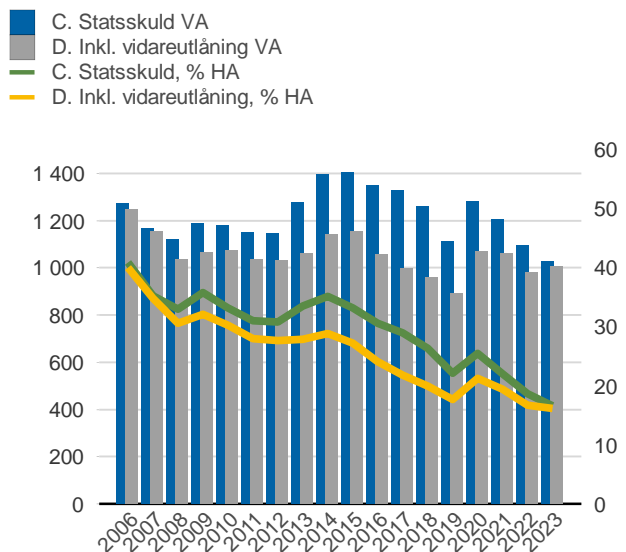
**Duration för den totala skulden och respektive skuldslag, inkl. vidareutlåning, år**



**Återstående löptid till förfall, exklusive vidareutlåning, år**



**Statsskuld resp. Statens skuld inkl. vidareutlåning, mdkr och procent av BNP**



Anm: Återstående löptid för valutaskulden avser endast obligationer och commercial paper.



**Finansiering av statens skuld, inklusive och exklusive finansiering av vidareutlåning, nominellt belopp, kr**

Valuta	Instrument	Nominellt belopp	Procent	Exklusive vidareutlåning	Procent	Vidareutlåning	
Kronor	Statsobligationer	573 650 450 000	61,1	573 650 450 000	61,4	0	
	Reala statsobligationer	182 416 290 000	19,4	182 416 290 000	19,5	0	
	Statsskuldväxlar	82 500 000 000	8,8	82 500 000 000	8,8	0	
	Likviditetsförvaltning	33 806 019 524	3,6	33 806 019 524	3,6	0	
	Gröna obligationer	20 000 000 000	2,1	20 000 000 000	2,1	0	
	Övriga kapitalmarknadsskulder	1 000 000	0,0	1 000 000	0,0	0	
	Säkerheter	-792 443 948	-0,1	-792 443 948	-0,1	0	
			891 581 315 576	95,0	891 581 315 576	95,4	0
	Utländsk valuta	Likviditetsförvaltning	26 631 883 709	2,8	26 631 883 709	2,9	0
		Obligationer i utländsk valuta	21 197 490 240	2,3	21 197 490 240	2,3	0
Säkerheter		-1 210 318 103	-0,1	-1 210 318 103	-0,1	0	
Vidareutlåning		0	0,0	-4 056 044 860	-0,4	4 056 044 860	
			46 619 055 846	5,0	42 563 010 986	4,6	4 056 044 860
		938 200 371 422	100,0	934 144 326 562	100,0	4 056 044 860	

**Statsobligationer, reala statsobligationer, obligationer i utländsk valuta och statsskuldväxlar**

Instrument	Obligationer	Serie	Valuta	ISIN-nummer	ISIN US 144A	Kupong-ränta	Utgivningsdag	Förfallodag	Ursprunglig löptid	Volym resp. valuta	
Statsobligationer	SGB 1058 2.5% 12 May 25	1058	SEK	SE0005676608	-	2,5	2014-02-03	2025-05-12	11,3	83 126 000 000	
	SGB 1059 1.0% 12 Nov 26	1059	SEK	SE0007125927	-	1	2015-05-22	2026-11-12	11,5	83 914 000 000	
	SGB 1060 0.75% 12 May 28	1060	SEK	SE0009496367	-	0,75	2017-01-27	2028-05-12	11,3	75 013 000 000	
	SGB 1061 0.75% 12 Nov 29	1061	SEK	SE0011281922	-	0,75	2018-06-01	2029-11-12	11,5	75 339 000 000	
	SGB 1062 0.125% 12 May 31	1062	SEK	SE0013935319	-	0,125	2020-03-27	2031-05-12	11,1	57 140 000 000	
	SGB 1056 2.25% 1 Jun 32	1056	SEK	SE0004517290	-	2,25	2012-03-20	2032-06-01	20,2	48 669 000 000	
	SGB 1065 1,75% 11 Nov 33	1065	SEK	SE0017830730	-	1,75	2022-05-06	2033-11-11	11,5	58 122 000 000	
	SGB 1066 2,25% 11 May 35	1066	SEK	SE0021308541	-	2,25	2024-02-02	2035-05-11	11,3	21 250 000 000	
	SGB 1053 3.5% 30 Mar 39	1053	SEK	SE0002829192	-	3,5	2009-03-30	2039-03-30	30,0	43 105 450 000	
	SGB 1063 0.5% 24 Nov 45	1063	SEK	SE0015193313	-	0,5	2020-11-24	2045-11-24	25,0	17 972 000 000	
	SGB 1064 1,375% 23 Jun 71	1064	SEK	SE0016102115	-	1,375	2021-06-23	2071-06-23	50,0	10 000 000 000	
	Reala statsobligationer	SGB IL 3109 1.0% 1 Jun 25	3109	SEK	SE0005703550	-	1	2014-02-11	2025-06-01	11,3	33 050 000 000
		SGB IL 3112 0.125% 1 Jun 26	3112	SEK	SE0008014062	-	0,125	2016-02-15	2026-06-01	10,3	33 708 000 000
		SGB IL 3113 0.125% 1 Dec 27	3113	SEK	SE0009548704	-	0,125	2017-02-06	2027-12-01	10,8	29 216 000 000
		SGB IL 3103 3.5% 1 Dec 28	3103	SEK	SE0000479453	-	3,5	1998-06-26	2028-12-01	30,5	1 000 000
		SGB IL 3104 3.5% 1 Dec 28	3104	SEK	SE0000556599	-	3,5	1999-04-22	2028-12-01	29,6	27 996 290 000
		SGB IL 3114 0.125% 1 Jun 30	3114	SEK	SE0013748258	-	0,125	2020-02-10	2030-06-01	10,3	23 191 000 000
SGB IL 3111 0.125% 1 Jun 32		3111	SEK	SE0007045745	-	0,125	2015-04-30	2032-06-01	17,1	26 588 500 000	
SGB IL 3115 0.125% 1 Jun 39		3115	SEK	SE0016786560	-	0,125	2021-09-06	2039-06-01	17,7	8 666 500 000	
Publika obligationer, utländsk valuta	EUB USD 4.375% 30 Jan 26		USD	XS2756364795	US87020D2C78	4,375	2024-01-30	2026-01-30	2,0	2 000 000 000	
	ESB EUR 9.405% 28 Dec 26		EUR	ES0273315038		9,405	1996-04-09	2026-12-28	30,7	33 205 918	
Statsskuldväxlar	STB 18 Sep 24		SEK	SE0020847325		-	ZC	2023-09-08	2024-09-18	1,0	35 000 000 000
	STB 16 Oct 24		SEK	SE0022421475		-	ZC	2024-07-05	2024-10-16	0,3	5 000 000 000
	STB 20 Nov 24		SEK	SE0022574943		-	ZC	2024-08-09	2024-11-20	0,3	12 500 000 000
	STB 18 Dec 24		SEK	SE0021148723		-	ZC	2023-12-01	2024-12-18	1,0	15 000 000 000
	STB 19 Mar 25		SEK	SE0021628484		-	ZC	2024-03-08	2025-03-19	1,0	7 500 000 000
	STB 18 Jun 25		SEK	SE0022243051		-	ZC	2024-06-14	2025-06-18	1,0	7 500 000 000
	Gröna obligationer	EUB G SEK 0.125% 9 Sep 30		SEK	XS2226974504	XS2226974413	0,125	2020-09-09	2030-09-09	10,0	20 000 000 000

## SKULDANDELAR OCH LÖPTIDER SOM DE MÄTS I STYRNINGEN AV FÖRVALTNINGEN

Regeringen beslutar om riktvärden för statsskuldens löptid och fördelningen mellan skuldslagen Nominell kronskuld, Real kronskuld och Valutaskuld.

Det skuldmått som används vid riskstyrningen är statens uppräknade skuldbelopp till aktuell valutakurs inklusive fordringar i vidareutlåning och förvaltningstillgångar. Positioner som tas i derivat för att aktivt ändra exponeringen i skulden ingår inte i beräkningarna. Derivattransaktioner som påverkar fördelningen mellan skuldslagen ingår däremot.

Löptiden mäts med duration (Macaulay). Tabellen visar det skuldmått som används i riskstyrningen som ett månadsgenomsnitt.

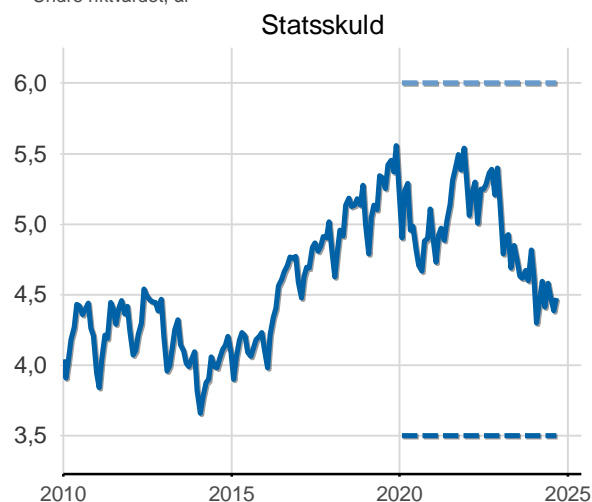
### Andelar och löptid (duration) i Riksgäldens riskstyrning

	Skuldmått riskstyrning	Andelar månadsgenomsnitt	Duration månadsgenomsnitt
Nominell kronskuld	689 527 522 303	68,6	5,06
Real kronskuld	246 534 797 350	24,5	4,08
Valutaskuld	69 414 897 990	6,9	0,14
	1 005 477 217 643	100,0	4,47

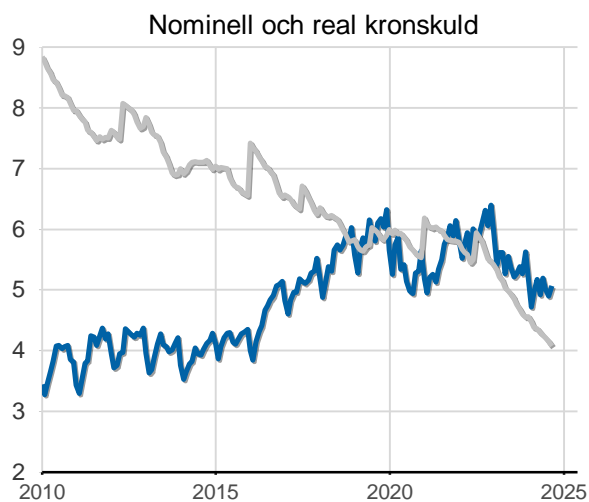
### Löptid (duration), år, månadsgenomsnitt

Riktvärdet för löptiden (duration) är fr.o.m. 2020:  
Statsskuld, inom intervallet: 3,5-6 år

— Statsskuld, år  
— Övre riktvärdet, år  
— Undre riktvärdet, år



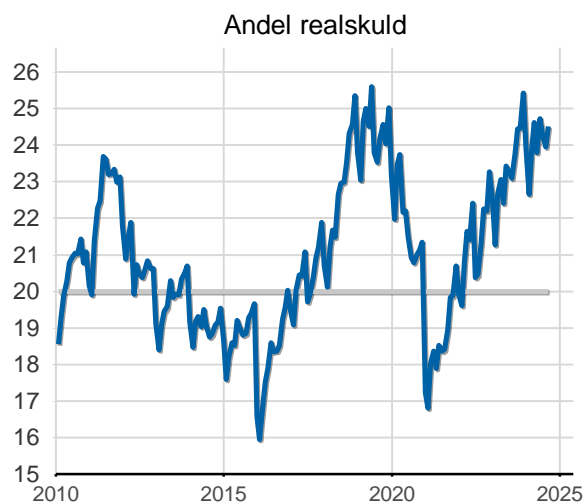
— Nominell kronskuld, år  
— Realskuld, år



### Skuldandelar, %, månadsgenomsnitt

Riktvärdena för skuldandelarna är fr.o.m. 2023:  
Real kronskuld: 20 %  
Valutaexponering: Statsskuldens strategiska exponering i utländsk valuta ska avvecklas successivt och anta riktvärdet noll från och med 2027

— Riktvärde för realskuden, %  
— Realskuld, %



— Valutaskuld till aktuell valutakurs, mdkr

