



Sveriges statsskuld

30 december 2024

STATSSKULD

	Förändring från föregående månad	Utestående belopp, kr
A. Nominellt belopp, inkl. förvaltningstillgångar	125 481 668 139	1 083 066 476 104
Upplupen inflationskompensation (uppräkningsbelopp)	717 406 197	65 228 020 874
Valutakurseffekter	-716 999 637	60 706 485
B. Nominellt uppräknat belopp till aktuell valutakurs inkl. förvaltningstillgångar	125 482 074 700	1 148 355 203 464
Förvaltningstillgångar, aktuell valutakurs	-28 837 283 444	2 963 173 518
Officiellt mått på statens bruttoskuld:		
C. STATSSKULD	96 644 791 255	1 151 318 376 982

STATENS SKULD INKL. VIDAREUTLÅNING OCH FÖRVALTNINGSTILLGÅNGAR

	Förändring från föregående månad	Utestående belopp, kr
Vidareutlåning	-20 193 483	-5 164 099 458
Förvaltningstillgångar	28 837 283 444	-2 963 173 518
D. Statens skuld inklusive vidareutlåning och förvaltningstillgångar	125 461 881 217	1 143 191 104 005

Statsskulden beräknas som värdet av utestående skuldinstrument, i huvudsak obligationer och statsskuldväxlar, vid rapporteringstidpunkten beräknat enligt fastlagda principer; se nedan. Inom ramen för skuldförvaltningen finns också vissa tillgångar. Det är medel som tillfälligt placeras på penningmarknaden till dess de används för att betala utgifter i statsbudgeten eller förfallande lån. Tillgångarna innebär att den reella skulden är mindre än summan av utestående skuldinstrument. I denna rapport presenteras både skulder och tillgångar eftersom vår ambition är att uppnå en rättvisande och transparent redovisning av statens skuldsättning.

Nominellt belopp (under A ovan) avser summan av de belopp som Riksgälden åtar sig att betala när ett skuldinstrument förfaller respektive erhåller vid förfall om det är frågan om en tillgång. Beloppet redovisas i kronor till valutakursen vid upplåningstillfället. Nästa steg i beräkningen av statsskulden (under B ovan) är att redovisa de nominella beloppen till aktuell valutakurs och lägga till upplupen inflationskompensation avseende utestående reala statsobligationer (Uppräknat belopp). Dessa mått visar statens skuld när hänsyn tas till de tillgångar som hanteras inom skuldförvaltningen.

Det officiella måttet på statsskulden (under C ovan) är definierat utifrån principer fastlagda på EU-nivå. Det redovisar statens bruttoskuld, utan hänsyn till tillgångar. För att ta fram det måttet adderas finansiella förvaltningstillgångar till måttet B.

Riksgälden redovisar även "Statens skulder inklusive vidareutlåning och förvaltningstillgångar" (under D ovan). Här inkluderas inte bara förvaltningstillgångar utan även vissa andra finansiella tillgångar, nämligen vidareutlåning till Riksbanken och utländska stater. Detta mått används i styrningen av statsskulden enligt riktlinjer som beslutas av regeringen och i vår interna riskhantering. Vidareutlåning utgör en fordran för staten, men är inte på samma sätt som tillgångar i penningmarknaden tillgänglig för betalning av statens utgifter.

Skulder redovisas med positivt tecken samt tillgångar med negativt. Förändring avser förändring av det nominella beloppet från föregående månad. Redovisningen är baserad på affärsdag. Notera dock att utgivnings- och förfallodag avser likviddag.

KAPITALMARKNAD

Statsobligationer

Obligation	Utgivningsdag	Löptid	Duration		Förändring	Nominellt belopp, kr
SGB 1058 2.5% 12 May 25	2014-02-03	0,4	0,4		0	83 126 000 000
SGB 1059 1.0% 12 Nov 26	2015-05-22	1,9	1,8		2 000 000 000	89 664 000 000
SGB 1060 0.75% 12 May 28	2017-01-27	3,4	3,3		0	79 013 000 000
SGB 1061 0.75% 12 Nov 29	2018-06-01	4,9	4,8		0	79 339 000 000
SGB 1062 0.125% 12 May 31	2020-03-27	6,4	6,3		0	57 140 000 000
SGB 1056 2.25% 1 Jun 32	2012-03-20	7,4	6,8		2 000 000 000	51 669 000 000
SGB 1065 1,75% 11 Nov 33	2022-05-06	8,9	8,2		0	58 122 000 000
SGB 1066 2.25% 11 May 35	2024-02-02	10,4	9,2		4 000 000 000	36 250 000 000
SGB 1053 3.5% 30 Mar 39	2009-03-30	14,3	11,4		0	43 105 450 000
SGB 1063 0.5% 24 Nov 45	2020-11-24	20,9	19,6		0	18 222 000 000
SGB 1064 1,375% 23 Jun 71	2021-06-23	46,5	30,4		0	10 000 000 000
		6,5	5,6		8 000 000 000	605 650 450 000

Reala statsobligationer

Obligation	Utgivningsdag	Löptid	Duration	Inflationskompensation	Inkl. inflationskomp.	Förändring	Nominellt belopp, kr
SGB IL 3109 1.0% 1 Jun 25	2014-02-11	0,4	0,4	10 665 269 361	43 715 269 361	0	33 050 000 000
SGB IL 3112 0.125% 1 Jun 26	2016-02-15	1,4	1,4	10 941 554 129	44 649 554 129	0	33 708 000 000
SGB IL 3113 0.125% 1 Dec 27	2017-02-06	2,9	2,9	8 954 246 304	38 170 246 304	0	29 216 000 000
SGB IL 3104 3.5% 1 Dec 28	1999-04-22	3,9	3,7	17 417 655 425	45 413 945 425	0	27 996 290 000
SGB IL 3103 3.5% 1 Dec 28	1998-06-26	3,9	3,7	695 605	1 695 605	0	1 000 000
SGB IL 3114 0.125% 1 Jun 30	2020-02-10	5,4	5,4	5 698 410 748	29 889 410 748	0	24 191 000 000
SGB IL 3111 0.125% 1 Jun 32	2015-04-30	7,4	7,4	9 392 317 220	37 230 817 220	250 000 000	27 838 500 000
SGB IL 3115 0.125% 1 Jun 39	2021-09-06	14,4	14,3	2 157 872 082	12 074 372 082	250 000 000	9 916 500 000
		4,0	3,8	65 228 020 874	251 145 310 874	500 000 000	185 917 290 000

Gröna obligationer

Obligation	Utgivningsdag	Löptid	Duration		Förändring	Nominellt belopp, kr
EUB G SEK 0.125% 9 Sep 30	2020-09-09	5,7	5,7		0	20 000 000 000
		5,7	5,7		0	20 000 000 000

Publika obligationer i utländsk valuta

Obligation	Utgivningsdag	Löptid	Duration	Utländsk valuta	Aktuell valutakurs	Förändring	Nominellt belopp, kr
EUB USD 4.375% 30 Jan 26	2024-01-30	1,1	1,1	2 000 000 000	22 084 500 000	0	20 902 400 000
ESB EUR 9.405% 28 Dec 26	1996-04-09	2,0	1,9	33 205 918	380 674 763	0	295 090 240
		1,1	1,1		22 465 174 763	0	21 197 490 240

Privatplaceringar i utländsk valuta m.m.

Instrument	Löptid	Duration	Utländsk valuta	Aktuell valutakurs inkl. infl. kompensation	Förändring	Nominellt belopp, kr

Summa: Kapitalmarknad

8 500 000 000

832 765 230 240

PENNINGMARKNAD

Statsskuldväxlar

Statsskuldväxel	Utgivningsdag	Löptid	Duration	Förändring	Nominellt belopp, kr
STB 18 Dec 24	2023-12-01	-	-	-15 000 000 000	0
STB 15 Jan 25	2024-10-04	0,0	0,0	3 150 000 000	25 650 000 000
STB 19 Feb 25	2024-11-01	0,1	0,1	0	30 000 000 000
STB 19 Mar 25	2024-03-08	0,2	0,2	5 000 000 000	25 000 000 000
STB 18 Jun 25	2024-06-14	0,5	0,5	0	20 000 000 000
STB 17 Sep 25	2024-09-06	0,7	0,7	0	7 500 000 000
STB 17 Dec 25	2024-12-13	1,0	1,0	5 000 000 000	5 000 000 000
		0,3	0,3	-1 850 000 000	113 150 000 000

Likviditetsförvaltningsinstrument

Instrument	Bruttoskuld, kr	Förändring	Nominellt belopp, kr
Commercial paper, utländsk valuta	84 104 768 024	47 587 828 024	84 104 768 024
Commercial paper, utländsk valuta	84 104 768 024	47 587 828 024	84 104 768 024
Bankkonton, kronor	0	-520 232	-164 879
Banklån mm	40 190 000 000	31 523 000 000	40 190 000 000
Bankkonton, utländsk valuta	-672 980	2 658 950	-1 107 283
Interimspost, bankkonton kronor	0	520 232	164 673
Interimspost, bankkonton utländsk valuta	519 776 595	512 530 795	507 516 992
Interimspost, konton i Riksbanken	3 247 486 375	1 682 600 839	3 247 486 375
Banklån, konton mm	43 956 589 990	33 720 790 584	43 943 895 878
Repor, Statsobligationer	7 974 469 827	5 716 247 806	5 938 253 597
Repor, Reala statsobligationer	0	-498 551 670	-491 439 550
Repor, Statsskuldväxlar	47 848 798	47 848 798	47 848 798
Repor, svenska statspapper	8 022 318 625	5 265 544 934	5 494 662 845
Repor, andra värdepapper, trepartsrepor	0	9 000 000 000	0
Repor, andra värdepapper	0	9 000 000 000	0
Statspapper, innehav av andra stater	0	2 316 538 388	0
Riksbankscertifikat, innehav	0	20 000 000 000	0
Värdepappersinnehav	0	22 316 538 388	0
	136 083 676 639	117 890 701 930	133 543 326 747

Anm: Saldon på bankkonton redovisas likviditetsmässigt. Interimsposten innehåller belopp på väg till eller från bankkontot som ännu inte betalats och därför ligger på så kallade avräkningskonton i Riksgäldens redovisning. Det är summan av bankkontots saldo och interimsposten som avgör om en bankkontobehållning klassas som skuld eller tillgång.

Säkerheter

Instrument	Bruttoskuld, kr	Förändring	Nominellt belopp, kr
Marginalsäkerheter, Futures	0	-1 375 598	-74 378 032
Credit Support Annex till ISDA, SEK	1 361 000 000	296 800 000	1 361 000 000
Credit Support Annex till ISDA, utländsk valuta	2 669 521 931	779 682 476	2 669 521 931
Säkerheter under central motpartsclearing	220 812	-134 015 203	-348 224 782
	4 030 742 743	941 091 675	3 607 919 118

Anm: Saldon på bankkonton redovisas likviditetsmässigt. Interimsposten innehåller belopp på väg till eller från bankkontot som ännu inte betalats och därför ligger på så kallade avräkningskonton i Riksgäldens redovisning. Det är summan av bankkontots saldo och interimsposten som avgör om en bankkontobehållning klassas som skuld eller tillgång.

Summa: Penningmarknad

116 981 793 605 250 301 245 864

ALLA MARKNADER INKL. FÖRVALTNINGSTILLGÅNGAR

Förändring

Nominellt belopp

Summa nominella belopp. Under A på sidan 1.

125 481 668 139

1 083 066 476 104

APPENDIX

Olika skuldslag, inklusive vidareutlåning och förvaltningstillgångar

Skuldslag	Nominellt belopp	Aktuell valutakurs och uppräkningsbelopp	Löptid	Duration	Andel
Nominell kronskuld	827 232 908 215	827 232 908 215	5,19	4,16	72,4
Real kronskuld	185 917 290 000	251 145 310 874	3,97	3,79	22,0
Valutaskuld	64 752 178 430	64 812 884 916	0,32	0,16	5,7
	1 077 902 376 646	1 143 191 104 005	4,48	3,84	100,0

Nominell kronskuld, inklusive förvaltningstillgångar

Instrument	Nominellt belopp, kr
Statsobligationer	605 650 450 000
Statsskuldväxlar	113 150 000 000
Likviditetsförvaltning	48 932 149 014
Valutaterminer, SEK	38 487 533 983
Gröna obligationer	20 000 000 000
Säkerheter	1 012 775 218
	827 232 908 215

Real kronskuld

Instrument	Nominellt belopp, kr	Inflationskompensation, kr	Real kronskuld, kr
Reala statsobligationer	185 917 290 000	65 228 020 874	251 145 310 874
	185 917 290 000	65 228 020 874	251 145 310 874

Valutaskuld, inkl. vidareutlåning och penningmarknadstillgångar

Instrument	Nominellt belopp, kr	Valutakurseffekter, kr	Valutaskuld, kr
Likviditetsförvaltning	84 611 177 733	3 097 571 899	87 708 749 631
Publika obligationer, utländsk valuta	21 197 490 240	1 267 684 523	22 465 174 763
Säkerheter	2 595 143 899	0	2 595 143 899
Övriga valutaskulder	-0	-273 021 076	-273 021 076
Vidareutlåning	-5 164 099 458	0	-5 164 099 458
Valutaterminer, SEK	-38 487 533 983	-4 031 528 860	-42 519 062 843
	64 752 178 430	60 706 485	64 812 884 916

Valutaskuld exklusive vidareutlåning	69 916 277 889	60 706 485	69 976 984 374
--------------------------------------	----------------	------------	----------------

Swappar, nominellt belopp

Förfalloår	Ränteswappar i kronor, kr	Ränteswappar mellan kronor och utländska valutor, kr	Ränteswappar totalt, kr
2025	11 650 000 000	0	11 650 000 000
2026	3 465 000 000	0	3 465 000 000
2027	1 600 000 000	0	1 600 000 000
2028	1 335 000 000	0	1 335 000 000
2029	1 800 000 000	0	1 800 000 000
2030	200 000 000	0	200 000 000
2032	2 100 000 000	0	2 100 000 000
2033	300 000 000	0	300 000 000
2034	100 000 000	0	100 000 000
	22 550 000 000	0	22 550 000 000

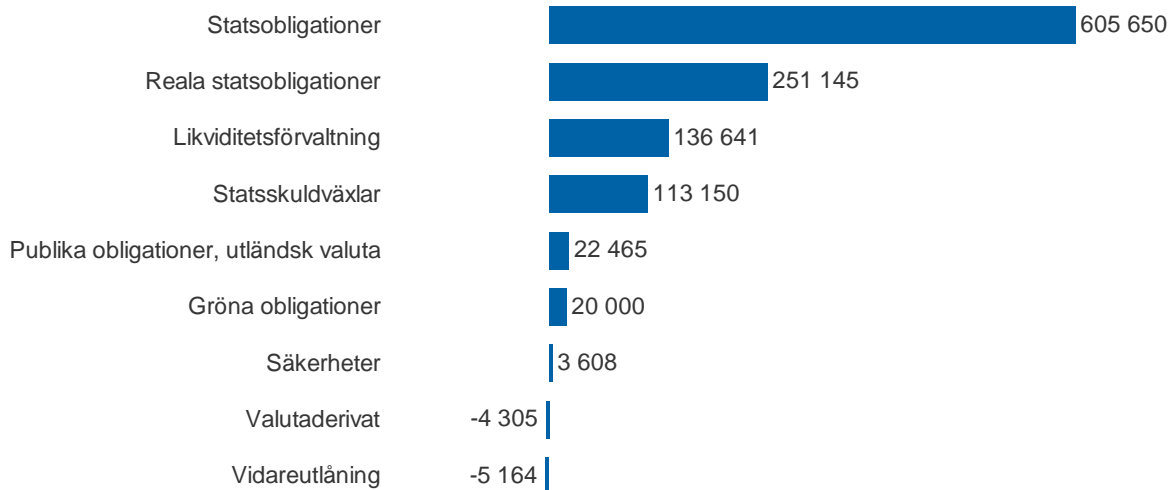
Skulder och tillgångar i likviditetsförvaltning och betalning av säkerheter

Instrument	Nominellt belopp	Bruttoskuld	Tillgångar	Aktuell valutakurs
Commercial paper, utländsk valuta	84 104 768 024	84 104 768 024	0	0
Banklån, konton mm	43 943 895 878	43 956 589 990	-12 694 112	-12 694 112
Repor, svenska statspapper	5 494 662 845	8 022 318 625	-2 527 655 780	-2 527 655 780
Marginalsäkerheter, Futures	-74 378 032	0	-74 378 032	-74 378 032
Credit Support Annex till ISDA	4 030 521 931	4 030 521 931	0	0
Säkerheter under central motpartsclearing	-348 224 782	220 812	-348 445 594	-348 445 594
	137 151 245 864	140 114 419 383	-2 963 173 518	-2 963 173 518

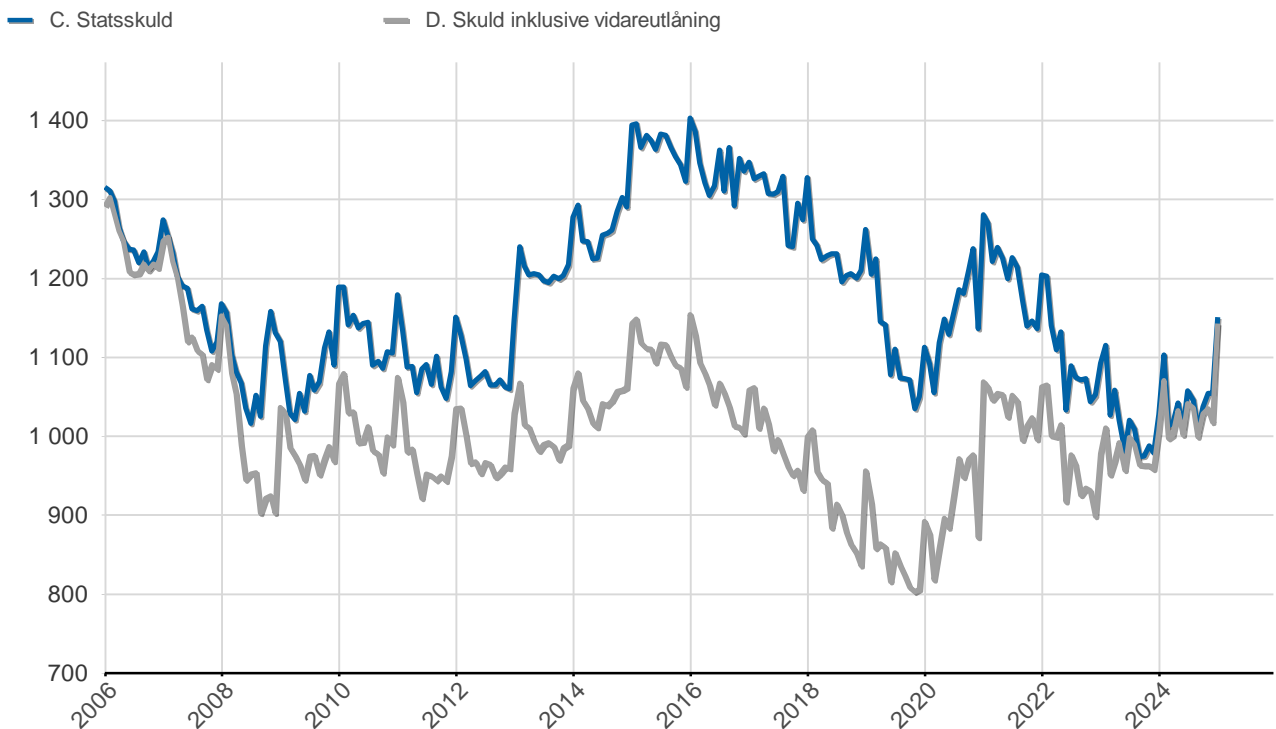
Översikt av statens skuld, mnkr

	A. Nominellt belopp	B. Aktuella valutakurser	Andel %	Löptid år	Duration år	C. Stats-skuld	D. Inkl. vidareutlåning	Andel %	D. Marknads-värde
Statsobligationer	605 650	605 650	52,7	6,5	5,6	605 650	605 650	53,0	584 034
Reala statsobligationer	185 917	251 145	21,9	4,0	3,8	251 145	251 145	22,0	251 635
Publika obligationer, utländsk valuta	21 197	22 465	2,0	1,1	1,1	22 465	22 465	2,0	22 971
Gröna obligationer	20 000	20 000	1,7	5,7	5,7	20 000	20 000	1,7	17 819
Kapitalmarknad	832 765	899 261	78,3	5,8	4,9	899 261	899 261	78,7	876 459
Statsskuldväxlar	113 150	113 150	9,9	0,3	0,3	113 150	113 150	9,9	112 485
Likviditetsförvaltning	133 543	136 641	11,9	0,1	0,1	139 181	136 641	12,0	136 262
Säkerheter	3 608	3 608	0,3	0,0	0,0	4 031	3 608	0,3	3 718
Penningmarknad	250 301	253 399	22,1	0,2	0,2	256 362	253 399	22,2	252 464
Valutaderivat	-0	-4 305	-0,4	-	-	-4 305	-4 305	-0,4	-4 126
Räntederivat	0	0	0,0	-	-	0	0	0,0	-182
Derivatmarknad	-0	-4 305	-0,4	-	-	-4 305	-4 305	-0,4	-4 308
Vidareutlåning	0	0	0,0	-	-	0	-5 164	-0,5	-5 194
Vidareutlåning	0	0	0,0	-	-	0	-5 164	-0,5	-5 194
	1 083 066	1 148 355	100,0	4,5	3,9	1 151 318	1 143 191	100,0	1 119 420

D. Statens skuld inkl. vidareutlåning och förvaltningstillgångar, mnkr

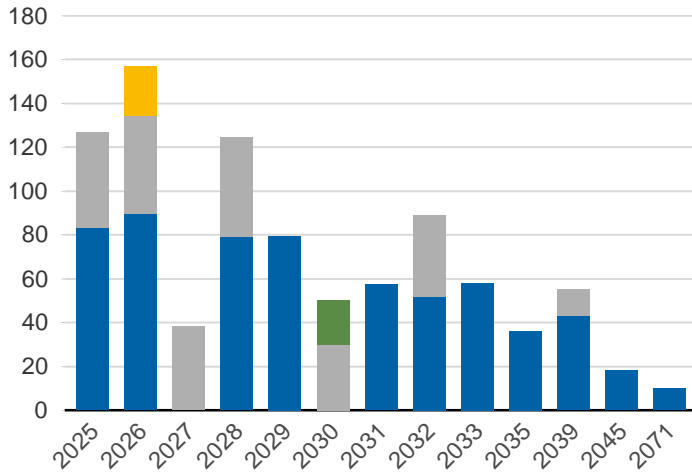


Statsskuld och Statens skuld inkl. vidareutlåning och förvaltningstillgångar, mnkr



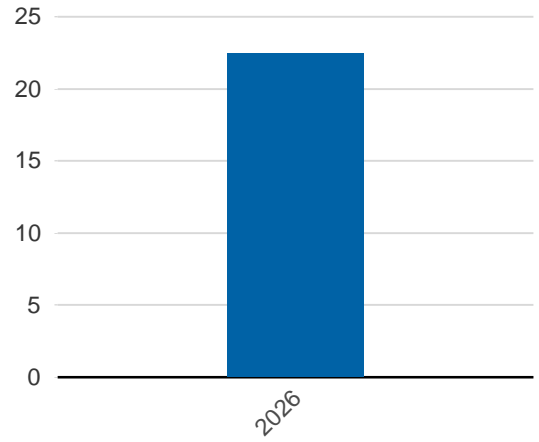
Kapitalmarknadsförfall, uppräknade belopp till aktuella valutakurser, mdkr

■ Statsobligationer
■ Reala statsobligationer
■ Obligationer, utländsk valuta
■ Gröna obligationer

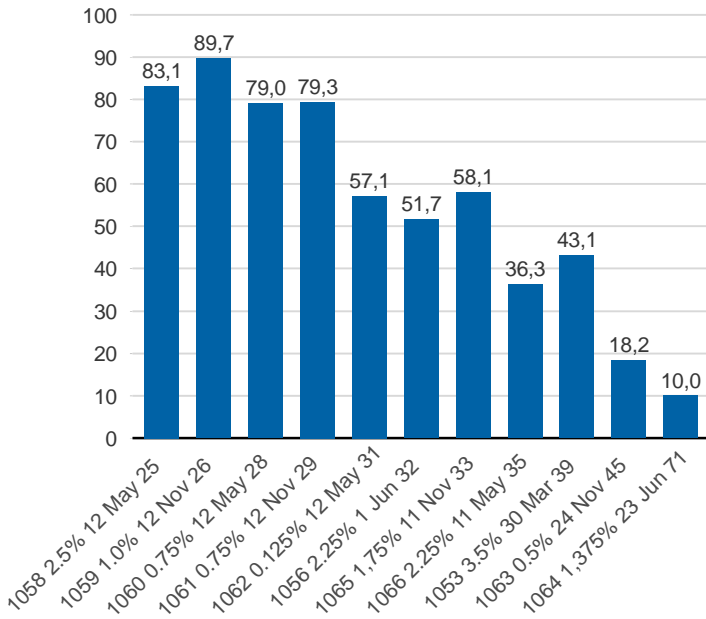


Valutaskuld på kapitalmarknaden inklusive swappar, aktuell valutakurs, mdkr

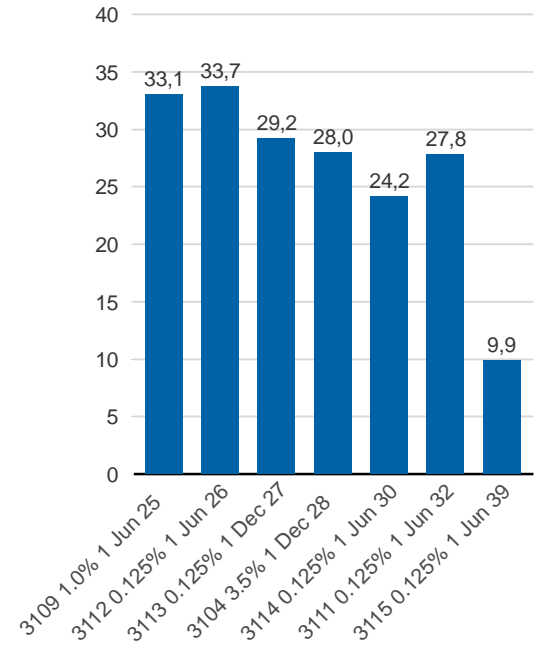
■ Obligationer i utländsk valuta



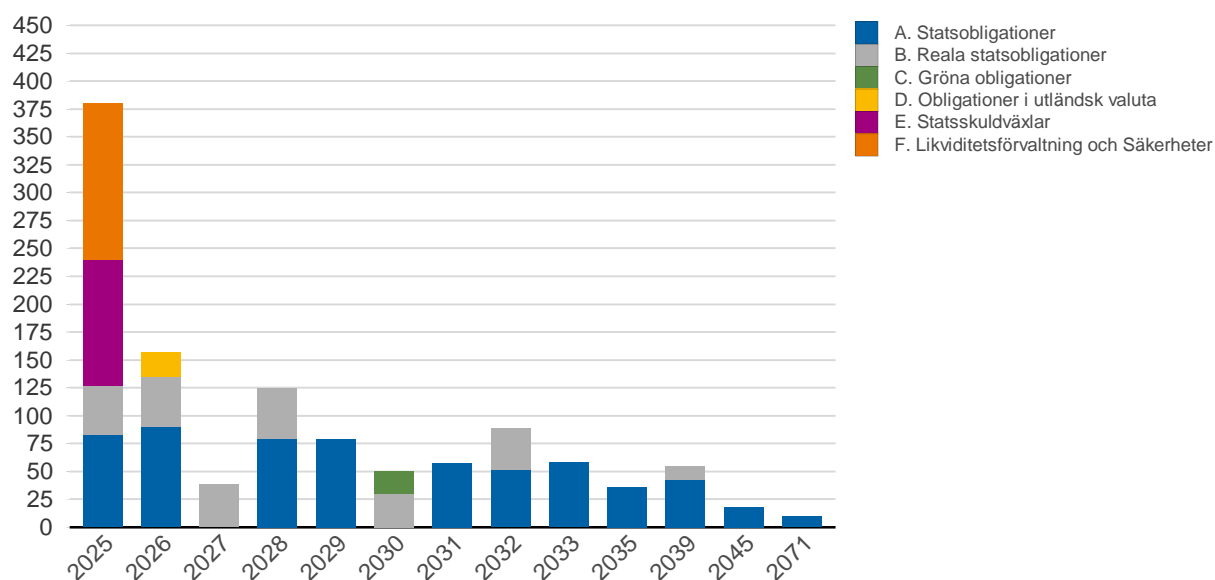
Statsobligationer, nominellt, mdkr



Reala statsobligationer, nominellt, mdkr

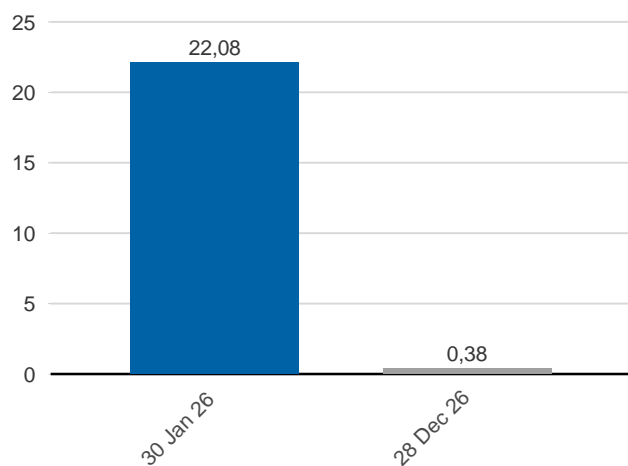


Förfalloprofil för hela skulden, aktuell valutakurs inkl. förvaltningstillgångar, mdkr



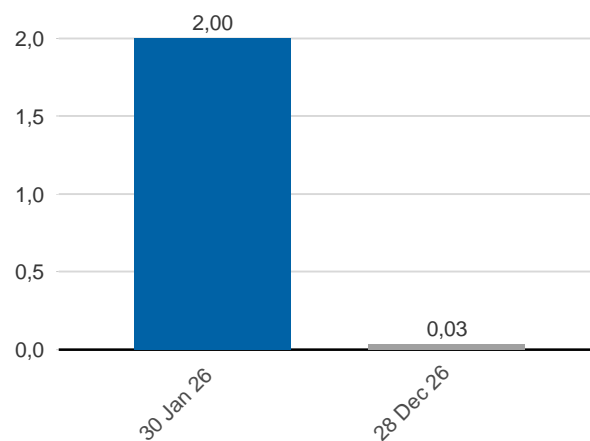
Publ. obligationer i euro och dollar, aktuell valutakurs, mdkr

EUR USD



Publ. obligationer i euro och dollar, md i resp. valuta

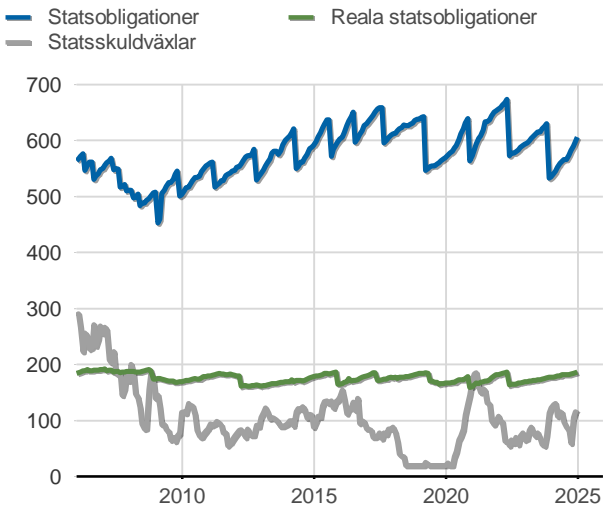
EUR USD



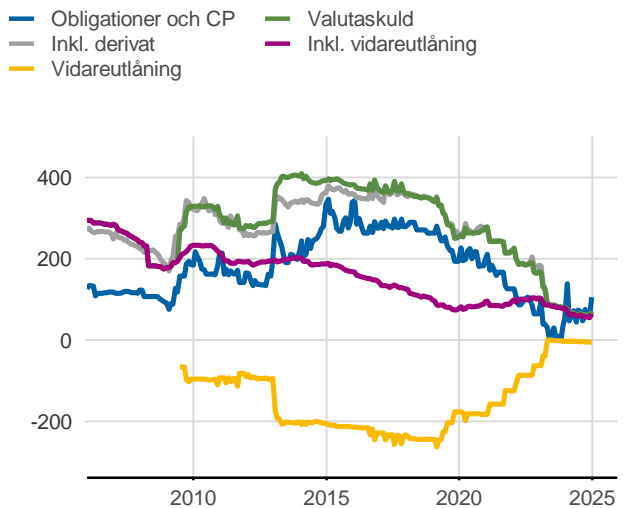
Vidareutlåning

Mottagare	EUR	SDR	USD	Nominellt belopp	Aktuell valutakurs
Vidareutlåning till Riksbanken, IMF	0	358 604 832	0	5 164 099 458	5 164 099 458
	0	358 604 832	0	5 164 099 458	5 164 099 458

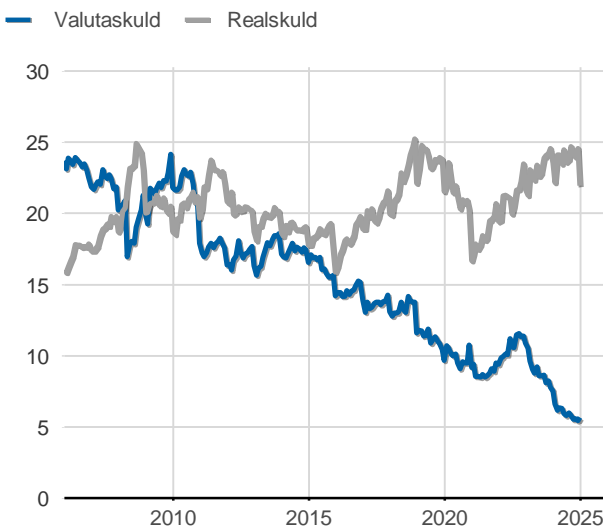
Statsobligationer, reaala statsobligationer och statsskuldväxlar, nominella belopp, mdkr



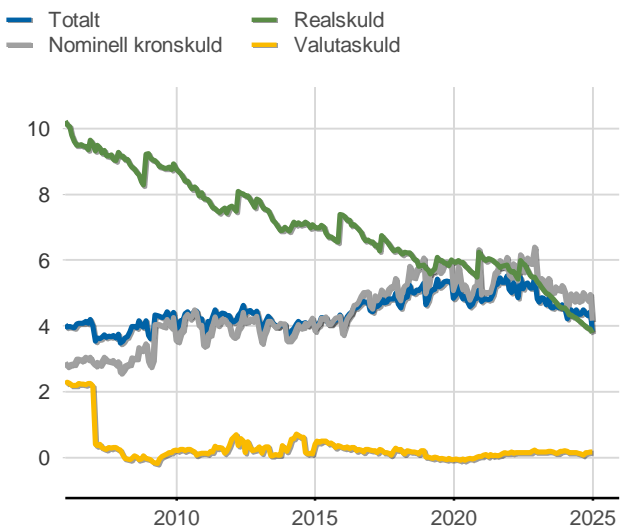
Valutaskuld inkl. vidareutlåning uppdelat på instrument, nominella belopp, mdkr



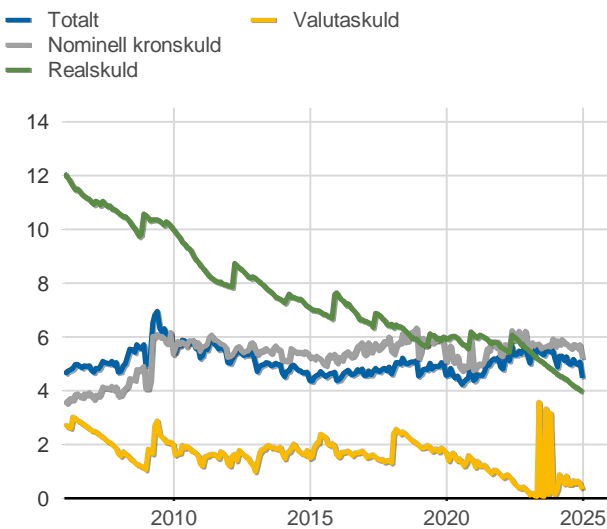
Skuldandelar, inklusive vidareutlåning, procent



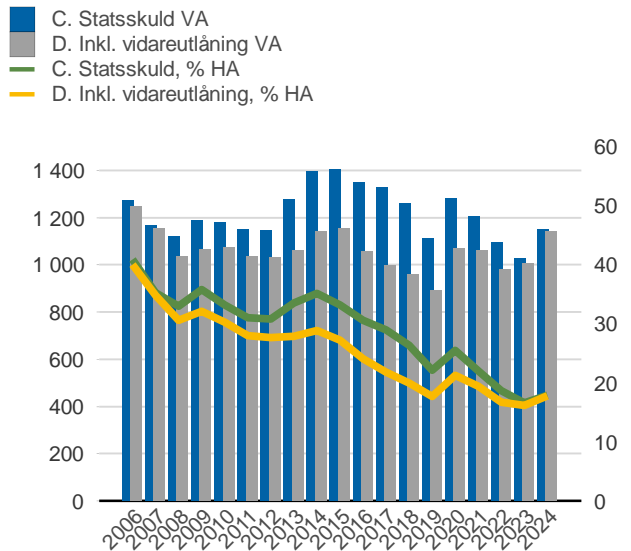
Duration för den totala skulden och respektive skuldslag, inkl. vidareutlåning, år



Återstående löptid till förfall, exklusive vidareutlåning, år



Statsskuld resp. Statens skuld inkl. vidareutlåning, mdkr och procent av BNP



Anm: Återstående löptid för valutaskulden avser endast obligationer och commercial paper.

Finansiering av statens skuld, inklusive och exklusive finansiering av vidareutlåning, nominellt belopp, kr						
Valuta	Instrument	Nominellt belopp	Procent	Exklusive vidareutlåning	Procent	Vidareutlåning
Kronor	Statsobligationer	605 650 450 000	55,9	605 650 450 000	56,2	0
	Reala statsobligationer	185 916 290 000	17,2	185 916 290 000	17,2	0
	Likviditetsförvaltning	48 932 149 014	4,5	48 932 149 014	4,5	0
	Statsskuldväxlar	113 150 000 000	10,4	113 150 000 000	10,5	0
	Gröna obligationer	20 000 000 000	1,8	20 000 000 000	1,9	0
	Säkerheter	1 012 775 218	0,1	1 012 775 218	0,1	0
	Övriga kapitalmarknadsskulder	1 000 000	0,0	1 000 000	0,0	0
			974 662 664 233	90,0	974 662 664 233	90,4
Utländsk valuta	Likviditetsförvaltning	84 611 177 733	7,8	84 611 177 733	7,8	0
	Obligationer i utländsk valuta	21 197 490 240	2,0	21 197 490 240	2,0	0
	Säkerheter	2 595 143 899	0,2	2 595 143 899	0,2	0
	Vidareutlåning	0	0,0	-5 164 099 458	-0,5	5 164 099 458
			108 403 811 872	10,0	103 239 712 413	9,6
		1 083 066 476 104	100,0	1 077 902 376 646	100,0	5 164 099 458

Statsobligationer, reala statsobligationer, obligationer i utländsk valuta och statsskuldväxlar											
Instrument	Obligationer	Serie	Valuta	ISIN-nummer	ISIN US 144A	Kupong-ränta	Utgivningsdag	Förfallodag	Ursprunglig löptid	Volym resp. valuta	
Statsobligationer	SGB 1058 2.5% 12 May 25	1058	SEK	SE0005676608	-	2,5	2014-02-03	2025-05-12	11,3	83 126 000 000	
	SGB 1059 1.0% 12 Nov 26	1059	SEK	SE0007125927	-	1	2015-05-22	2026-11-12	11,5	89 664 000 000	
	SGB 1060 0.75% 12 May 28	1060	SEK	SE0009496367	-	0,75	2017-01-27	2028-05-12	11,3	79 013 000 000	
	SGB 1061 0.75% 12 Nov 29	1061	SEK	SE0011281922	-	0,75	2018-06-01	2029-11-12	11,5	79 339 000 000	
	SGB 1062 0.125% 12 May 31	1062	SEK	SE0013935319	-	0,125	2020-03-27	2031-05-12	11,1	57 140 000 000	
	SGB 1056 2.25% 1 Jun 32	1056	SEK	SE0004517290	-	2,25	2012-03-20	2032-06-01	20,2	51 669 000 000	
	SGB 1065 1,75% 11 Nov 33	1065	SEK	SE0017830730	-	1,75	2022-05-06	2033-11-11	11,5	58 122 000 000	
	SGB 1066 2,25% 11 May 35	1066	SEK	SE0021308541	-	2,25	2024-02-02	2035-05-11	11,3	36 250 000 000	
	SGB 1053 3,5% 30 Mar 39	1053	SEK	SE0002829192	-	3,5	2009-03-30	2039-03-30	30,0	43 105 450 000	
	SGB 1063 0,5% 24 Nov 45	1063	SEK	SE0015193313	-	0,5	2020-11-24	2045-11-24	25,0	18 222 000 000	
	SGB 1064 1,375% 23 Jun 71	1064	SEK	SE0016102115	-	1,375	2021-06-23	2071-06-23	50,0	10 000 000 000	
	Reala statsobligationer	SGB IL 3109 1.0% 1 Jun 25	3109	SEK	SE0005703550	-	1	2014-02-11	2025-06-01	11,3	33 050 000 000
		SGB IL 3112 0.125% 1 Jun 26	3112	SEK	SE0008014062	-	0,125	2016-02-15	2026-06-01	10,3	33 708 000 000
		SGB IL 3113 0.125% 1 Dec 27	3113	SEK	SE0009548704	-	0,125	2017-02-06	2027-12-01	10,8	29 216 000 000
		SGB IL 3104 3,5% 1 Dec 28	3104	SEK	SE0000556599	-	3,5	1999-04-22	2028-12-01	29,6	27 996 290 000
		SGB IL 3103 3,5% 1 Dec 28	3103	SEK	SE0000479453	-	3,5	1998-06-26	2028-12-01	30,5	1 000 000
		SGB IL 3114 0.125% 1 Jun 30	3114	SEK	SE0013748258	-	0,125	2020-02-10	2030-06-01	10,3	24 191 000 000
SGB IL 3111 0.125% 1 Jun 32		3111	SEK	SE0007045745	-	0,125	2015-04-30	2032-06-01	17,1	27 838 500 000	
SGB IL 3115 0.125% 1 Jun 39		3115	SEK	SE0016786560	-	0,125	2021-09-06	2039-06-01	17,7	9 916 500 000	
Publika obligationer, utländsk valuta	EUB USD 4.375% 30 Jan 26		USD	XS2756364795	US87020D2C78	4,375	2024-01-30	2026-01-30	2,0	2 000 000 000	
	ESB EUR 9.405% 28 Dec 26		EUR	ES0273315038		9,405	1996-04-09	2026-12-28	30,7	33 205 918	
Statsskuldväxlar	STB 15 Jan 25		SEK	SE0023112644		-	ZC	2024-10-04	2025-01-15	0,3	25 650 000 000
	STB 19 feb 25		SEK	SE0023261490		-	ZC	2024-11-01	2025-02-19	0,3	30 000 000 000
	STB 19 Mar 25		SEK	SE0021628484		-	ZC	2024-03-08	2025-03-19	1,0	25 000 000 000
	STB 18 Jun 25		SEK	SE0022243051		-	ZC	2024-06-14	2025-06-18	1,0	20 000 000 000
	STB 17 Sep 25		SEK	SE0022757720		-	ZC	2024-09-06	2025-09-17	1,0	7 500 000 000
	STB 17 Dec 25		SEK	SE0023467881		-	ZC	2024-12-13	2025-12-17	1,0	5 000 000 000
	Gröna obligationer	EUB G SEK 0.125% 9 Sep 30		SEK	XS2226974504	XS2226974413	0,125	2020-09-09	2030-09-09	10,0	20 000 000 000

SKULDANDELAR OCH LÖPTIDER SOM DE MÄTS I STYRNINGEN AV FÖRVALTNINGEN

Regeringen beslutar om riktvärden för statsskuldens löptid och fördelningen mellan skuldslagen Nominell kronskuld, Real kronskuld och Valutaskuld.

Det skuldmått som används vid riskstyrningen är statens uppräknade skuldbelopp till aktuell valutakurs inklusive fordringar i vidareutlåning och förvaltningstillgångar. Positioner som tas i derivat för att aktivt ändra exponeringen i skulden ingår inte i beräkningarna. Derivattransaktioner som påverkar fördelningen mellan skuldslagen ingår däremot.

Löptiden mäts med duration (Macaulay). Tabellen visar det skuldmått som används i riskstyrningen som ett månadsgenomsnitt.

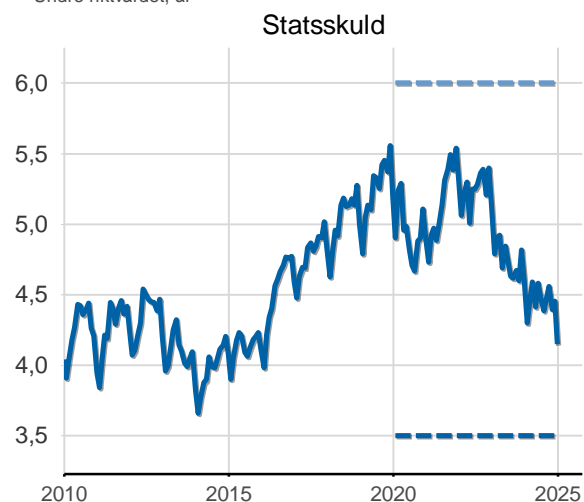
Andelar och löptid (duration) i Riksgäldens riskstyrning

	Skuldmått riskstyrning	Andelar månadsgenomsnitt	Duration månadsgenomsnitt
Nominell kronskuld	761 444 381 252	70,4	4,62
Real kronskuld	250 546 865 946	23,2	3,86
Valutaskuld	68 939 170 332	6,4	0,16
	1 080 930 417 530	100,0	4,15

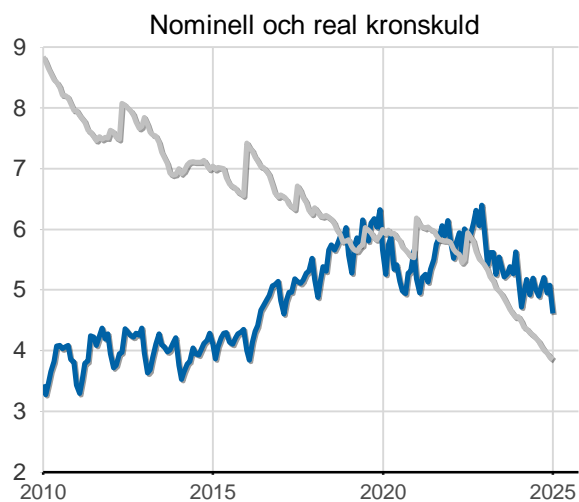
Löptid (duration), år, månadsgenomsnitt

Riktvärdet för löptiden (duration) är fr.o.m. 2020: Statsskuld, inom intervallet: 3,5-6 år

— Statsskuld, år
— Övre riktvärdet, år
— Undre riktvärdet, år



— Nominell kronskuld, år
— Realskuld, år

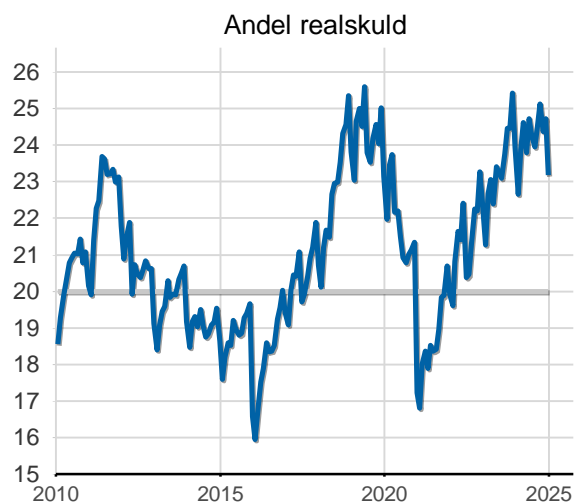


Skuldandelar, %, månadsgenomsnitt

Riktvärdena för skuldandelarna är fr.o.m. 2023: Real kronskuld: 20 %

Valutaexponering: Statsskuldens strategiska exponering i utländsk valuta ska avvecklas successivt och anta riktvärdet noll från och med 2027

— Riktvärde för realskuden, %
— Realskuld, %



— Valutaskuld till aktuell valutakurs, mdkr

