

Kravet på kapitalbas och kvalificerade skulder (MREL)

Uppfyllnad kvartal 3, 2024



Förord

Riksgälden publicerar varje kvartal en rapport som redovisar hur de systemviktiga bankerna lever upp till kravet på kapitalbas och kvalificerade skulder, det så kallade MREL-kravet. MREL-kravet syftar till att säkerställa att det finns tillräckligt med kapital och skulder som kan skrivas ned eller konverteras till aktiekapital för att återställa livskraften i en bank i resolution. I denna rapport redovisar vi hur bankerna uppfyllde MREL-kravet vid utgången av det tredje kvartalet 2024.¹

Riksgälden fattar årliga beslut om MREL i enlighet med lagen (2015:1016) om resolution. Denna rapport visar uppfyllnad i relation till de krav som gäller från och med den 1 januari 2024. Kraven beslutades i december 2023.² Vid det senaste beslutstillfället framgick att åtta svenska banker bedöms som systemviktiga. Riksgälden hanterar systemviktiga banker som har fallerat eller riskerar att falla genom resolution.

Ytterligare information om MREL-kravet och tillämpningen för de svenska bankerna finns i Riksgäldens MREL-policy och på Riksgäldens webbplats.³ I fördjupningen på sidorna 9-10 beskriver vi övergripande hur kravet beräknas och uppfylls.

¹ Rapporten baseras på information rapporterad från bankerna till Riksgälden per den 18 november 2024.

² [Se Riksgäldens webbsida.](#)

³ MREL-policy: Kravet på kapitalbas och kvalificerade skulder (MREL) från den 13 oktober 2021. (Dnr RGR 2021/26). Se även tillhörande beslutspromemoria, Kravet på kapitalbas och kvalificerade skulder (MREL), från den 13 oktober 2021 (Dnr RGR 2021/26).

Uppfyllnad av MREL-kravet

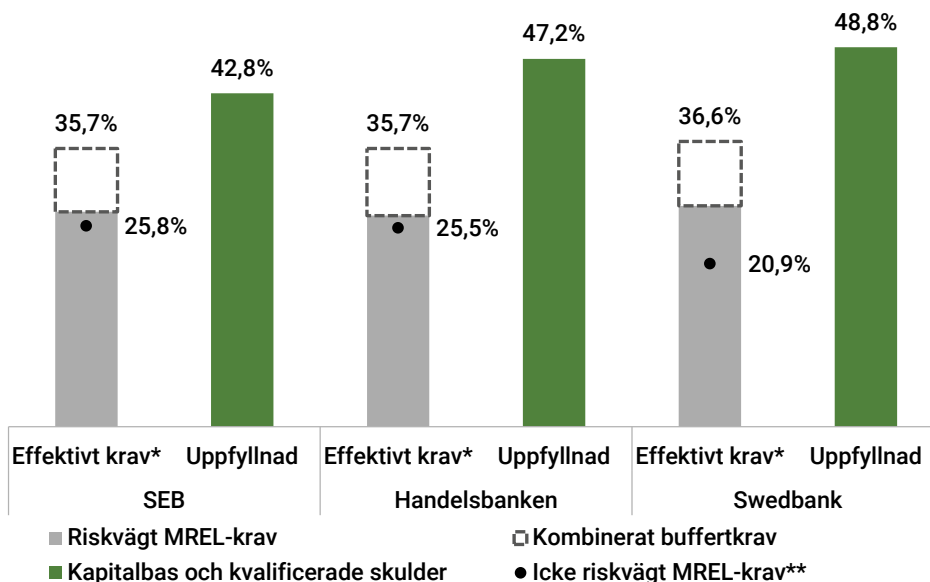
MREL-kravet består av ett riskvägt och ett icke riskvägt krav. Båda kraven gäller och ska uppfyllas oberoende av varandra. Bankernas uppfyllnad av MREL-kravet, inklusive delkravet för efterställning, redovisas för storbanker respektive mellanstora banker i nedan figurer. Se fördjupningen på sidorna 9-10 för ytterligare beskrivning av hur kravet bestäms och uppfylls.

Figur 1 och Figur 2 visar uppfyllnad av MREL-kravet för storbanker respektive mellanstora banker. Det riskvägda kravet utgörs av faktiskt krav plus det kombinerade buffertkravet. Det icke riskvägda kravet uppgår till 6 procent av totalt exponeringsmått (LRE) för samtliga banker. För att kunna jämföra mellan kraven är det icke riskvägda kravet omräknat från procent av LRE till procent av totalt riskvägt exponeringsbelopp (TREA). Figurerna redovisar därmed uppfyllnad (höger stapel för respektive bank) i relation till effektivt riskvägt krav och icke riskvägt krav (vänster stapel för respektive bank). Icke riskvägt krav illustreras med en punkt i figurerna.

Av Figur 1 och Figur 2 framgår att samtliga systemviktiga banker uppfyllde MREL-kravet vid utgången av det tredje kvartalet 2024.

Figur 1 Uppfyllnad av MREL-kravet per 2024-09-30, storbanker

Procent av TREA

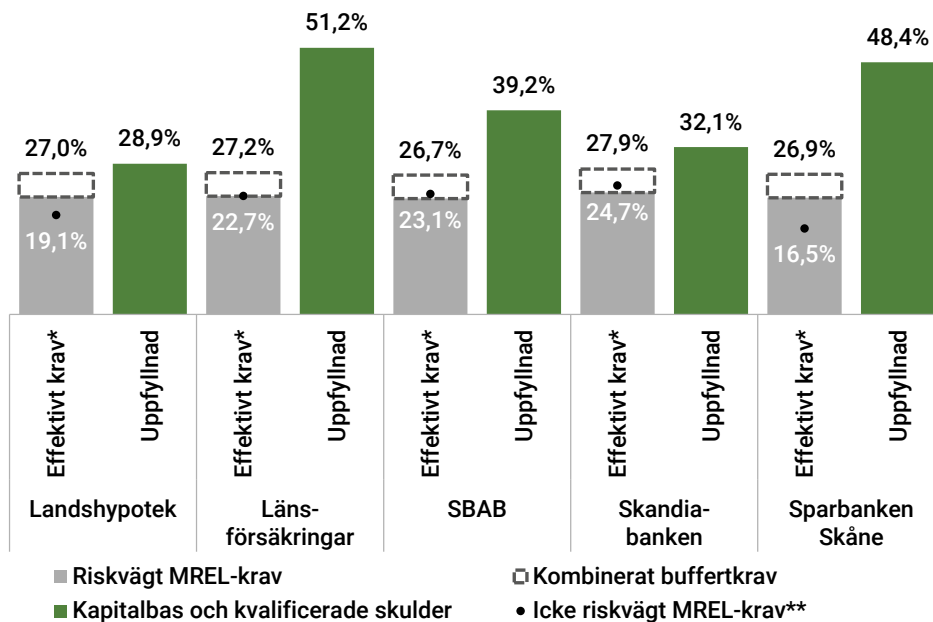


Anm. *Effektivt krav utgörs av det riskvägda kravet plus kombinerat buffertkrav (se även fördjupning på s. 9-10). **Det icke riskvägda kravet är omräknat till procent av TREA.

Källa: Riksgälden och Finansinspektionen

Figur 2 Uppfyllnad av MREL-kravet per 2024-09-30, mellanstora banker

Procent av TREA



Anm. *Effektivt krav utgörs av det riskvägda kravet plus kombinerat buffertkrav (se även fördjupning på s. 9-10). **Det icke riskvägda kravet är omräknat till procent av TREA.

Källa: Riksgälden och Finansinspektionen

Delkravet för efterställning

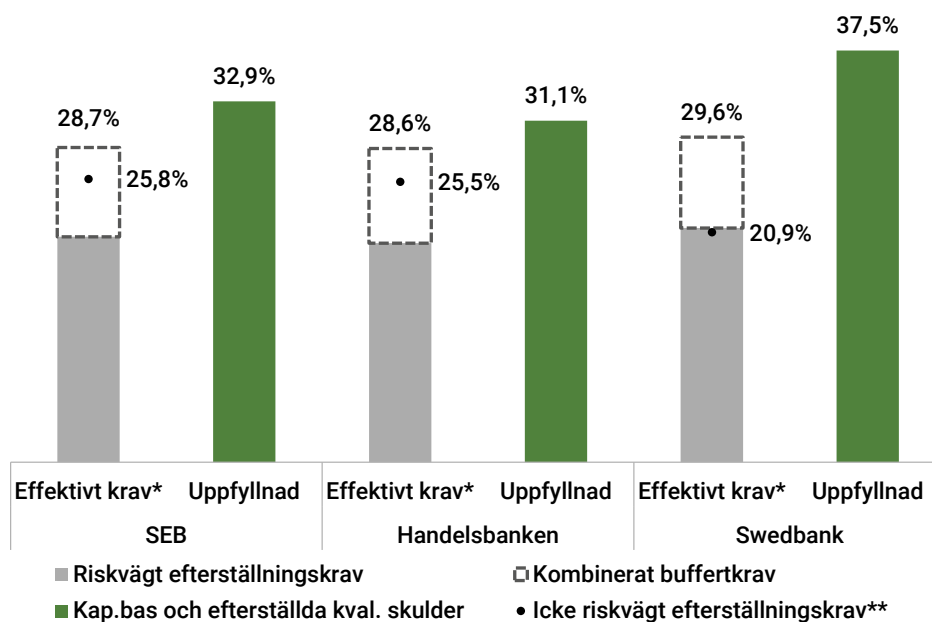
Delar av MREL, enligt det så kallade delkravet för efterställning, får bara uppfyllas med kapitalbas och efterställd kvalificerad skuld.

Figur 3 och Figur 4 visar uppfyllnad av delkravet för efterställning för storbanker respektive mellanstora banker. Det riskvägda kravet utgörs av faktiskt krav plus det kombinerade buffertkravet. Det icke riskvägda efterställningskravet uppgår till 6 procent av LRE för samtliga banker. För att möjliggöra en jämförelse mellan kraven är det icke riskvägda kravet omräknat från procent av LRE till procent av TREA. Figurerna redovisar därmed uppfyllnad (höger stapel för respektive bank) i relation till effektivt riskvägt efterställningskrav och icke riskvägt efterställningskrav (vänster stapel för respektive bank).

Av Figur 3 och Figur 4 framgår att samtliga systemviktiga banker uppfyllde efterställningskravet vid utgången av det tredje kvartalet 2024.

Figur 3 Uppfyllnad av efterställningskravet per 2024-09-30, storbanker

Procent av TREA

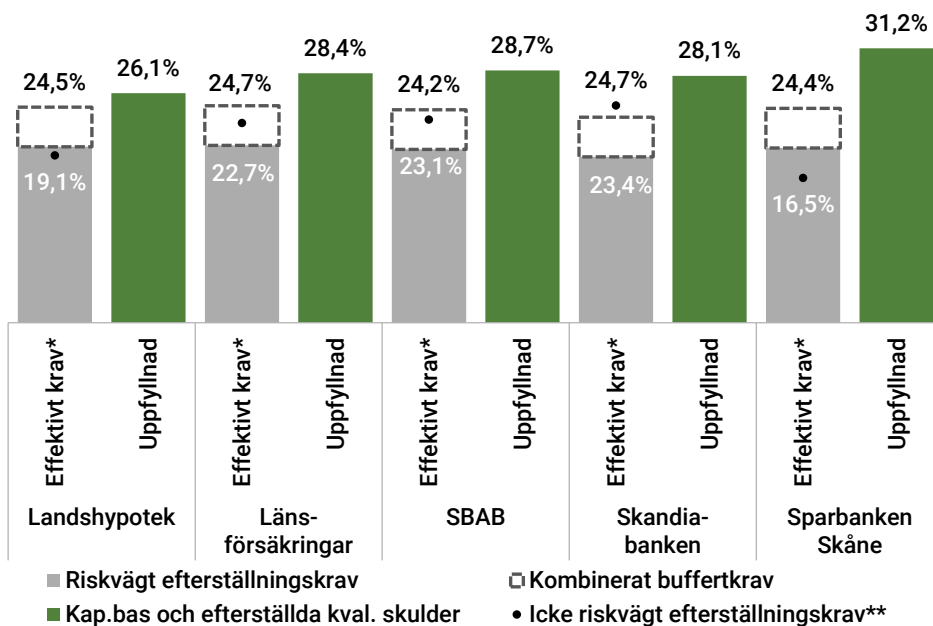


Anm. *Effektivt krav utgörs av det riskvägda kravet plus kombinerat buffertkrav (se även fördjupning på s. 9-10). **Det icke riskvägda kravet är omräknat till procent av TREA.

Källa: Riksgälden och Finansinspektionen

Figur 4 Uppfyllnad av efterställningskravet per 2024-09-30, mellanstora banker

Procent av TREA



Anm. *Effektivt krav utgörs av det riskvägda kravet plus kombinerat buffertkrav (se även fördjupning på s. 9-10). **Det icke riskvägda kravet är omräknat till procent av TREA.

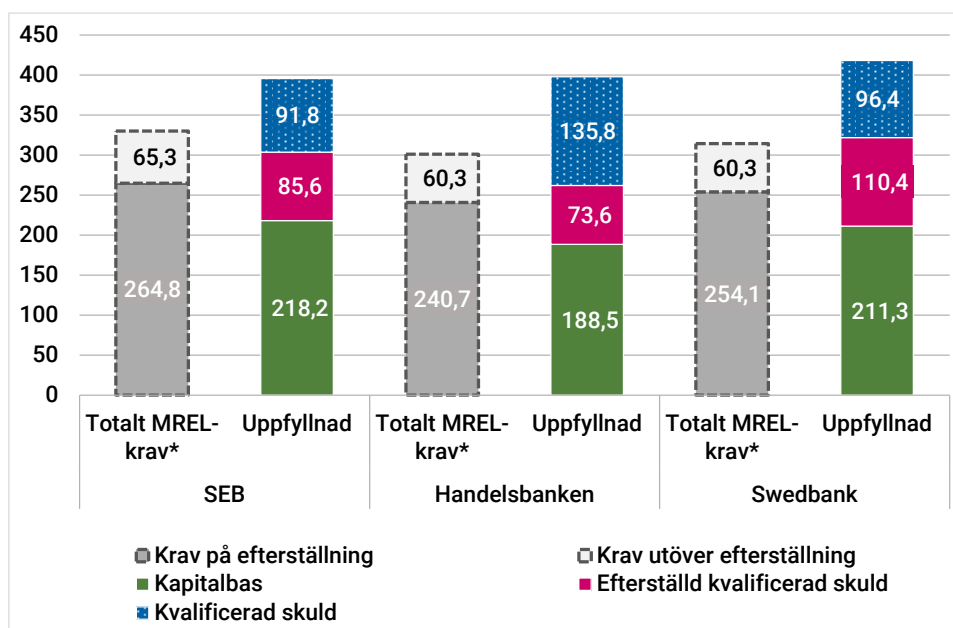
Källa: Riksgälden och Finansinspektionen

Uppfyllnad av MREL-kravet per instrumenttyp

MREL-kravet och delkravet för efterställning leder till ett samlat behov av kapitalbas, efterställd kvalificerad skuld och icke efterställd kvalificerad skuld (se även fördjupning på sidorna 9-10 som beskriver sammansättningen av kraven samt hur de ska uppfyllas). Figur 5, Figur 6 och Figur 7 visar hur de systemviktiga bankerna vid utgången av det tredje kvartalet 2024 uppfyllde de krav som gäller från den 1 januari 2024 (efterställningskrav samt det totala MREL-kravet). Krav och uppfyllnad uttrycks i miljarder kronor.

Figur 5 Sammanställd uppfyllnad per instrumenttyp, per 2024-09-30, storbanker

Miljarder kronor

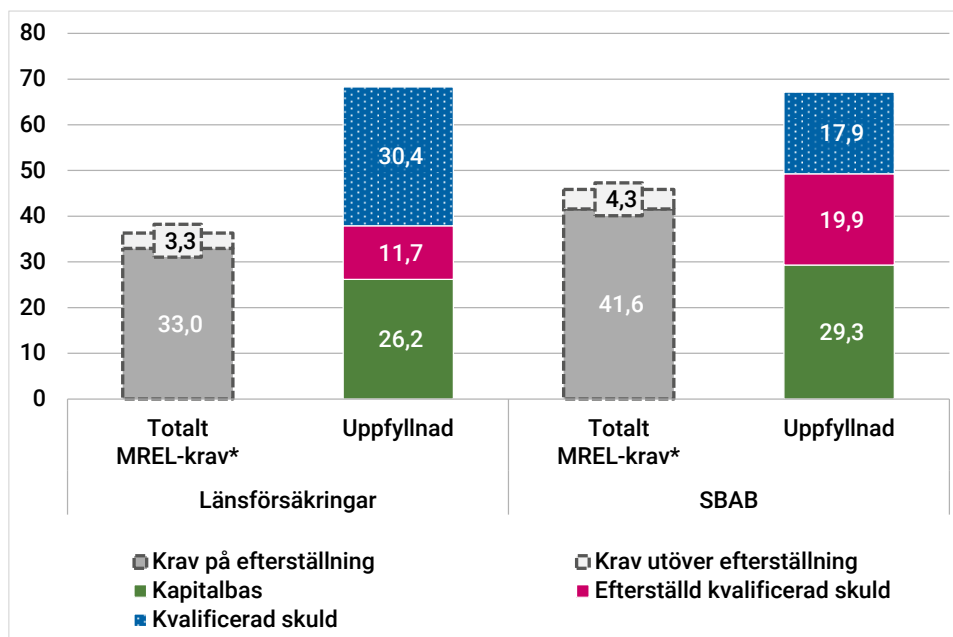


Anm. *Sammanställt krav (effektivt riskvägt och icke riskvägt) utifrån totala MREL-krav och delkravet för efterställning (se även fördjupning på s. 9-10).

Källa: Riksgälden

Figur 6 Sammanställd uppfyllnad per instrumenttyp, per 2024-09-30, Länsförsäkringar och SBAB

Miljarder kronor

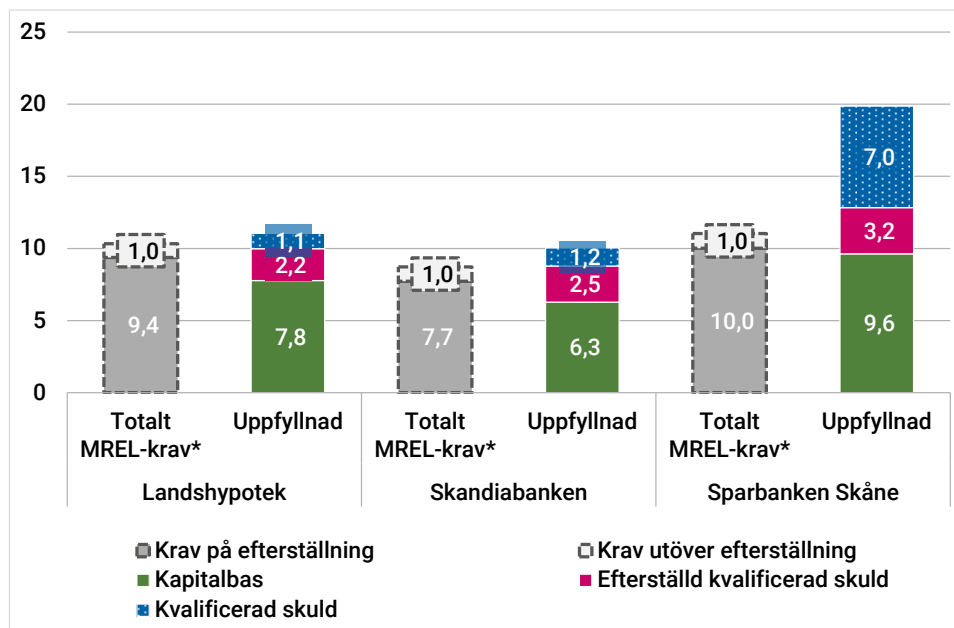


Anm. *Sammanställt krav (effektivt riskvägt och icke riskvägt) utifrån totala MREL-krav och delkravet för efterställning (se även fördjupning på s. 9-10).

Källa: Riksgälden

Figur 7 Sammanställd uppfyllnad per instrumenttyp, per 2024-09-30, Landshypotek, Skandiabanken och Sparbanken Skåne

Miljarder kronor



Anm. *Sammanställt krav (effektivt riskvägt och icke riskvägt) utifrån totala MREL-krav och delkravet för efterställning (se även fördjupning på s. 9-10).

Källa: Riksgälden

Fördjupning

Fördjupning om beräkning och uppfyllnad av MREL-krav

Här beskrivs hur MREL-kravet beräknas och uppfylls.⁴

Beräkning

MREL-kravet beräknas med utgångspunkt i bankernas kapitalkrav och består av ett riskvägt och ett icke riskvägt krav. Det riskvägda kravet uttrycks som en procentandel av det totala riskvägda exponeringsbeloppet (TREA) och det icke riskvägda kravet som en procentandel av det totala exponeringsmättet (LRE). Både det riskvägda och icke riskvägda kravet utgörs av summan av ett förlustabsorberingsbelopp (FAB) och ett återkapitaliseringsbelopp (ÅKB).⁵

För riskvägt MREL uppgår FAB till summan av bankens riskvägda pelare 1-krav⁶ och pelare-2 krav⁷. För icke riskvägt MREL uppgår FAB till bankens minimikrav för bruttosoliditet⁸ (3 procent av LRE).

För riskvägt MREL uppgår ÅKB till de riskvägda pelare 1- och pelare 2-kraven samt ett marknadsförtroendepåslag (MCC). MCC motsvarar det kombinerade buffertkravet⁹ exklusive det kontracykliska buffertkravet, plus bankens pelare 2-vägledning¹⁰. För icke riskvägt MREL uppgår ÅKB till bankens minimikrav för bruttosoliditet (3 procent av LRE).

⁴ Se även beslutspromemorian Kravet på kapitalbas och kvalificerade skulder (MREL), från den 13 oktober 2021 (Dnr. RGR 2021/26), för en mer detaljerad beskrivning av rättsliga förutsättningar och Riksgäldens tillämpning.

⁵ För banker som bedöms kunna hanteras genom konkurs eller likvidation sätts ÅKB till noll. I denna rapport redovisas enbart uppfyllnad för de banker Riksgälden har bedömt är systemviktiga, och där ÅKB därmed bestäms till ett högre belopp än noll.

⁶ *Pelare 1-krav* avser bland annat kapitalkrav för kreditrisker, marknadsrisker och operativa risker. Detta krav uppgår till 8 procent av företagets riskvägda tillgångar.

⁷ *Pelare-2 krav* handlar bland annat om kapitalkrav baserade på tillsynsmyndighetens (Finansinspektionen) tillsyn och utvärdering av bankerna. Finansinspektionen (FI) har rätt att besluta om ett institutspecifikt särskilt kapitalbaskrav, det vill säga ett pelare 2-krav. Pelare 2-kravet syftar till exempel till att täcka väsentliga risker som helt eller delvis inte täcks av minimikraven i pelare 1, samt vissa andra situationer.

⁸ *Minimikravet på bruttosoliditet* är 3 procent av exponeringsbeloppet för bruttosoliditet. Måttet avser att begränsa, det vill säga utgöra en säkerhetsspärr för, den lägsta nivå av primärkapital som en bank ska hålla.

⁹ Enligt nuvarande kapitalbaskrav, kallas summan av en banks kapitalkonserveringsbuffert, kontracykliska buffert, systemriskbuffert samt den högsta av bufferten för globala systemviktiga institut och övriga systemviktiga institut, *det kombinerade buffertkravet*.

¹⁰ FI kan inom ramen för pelare 2 också underrätta banken om hur mycket kapital som myndigheten förväntar sig att banken ska hålla utöver minimikravet, det särskilda kapitalbaskravet i pelare 2 och det kombinerade buffertkravet för att täcka risker som banken är exponerad för och hantera framtida finansiell påfrestning. Detta kallas för *den riskbaserade vägledningen i pelare 2*. För mer information och definitioner avseende kapitalkravets beståndsdelar, se Finansinspektionens (FI) promemoria "Nya kapitalkrav för svenska banker" (FI dnr 20-20990).

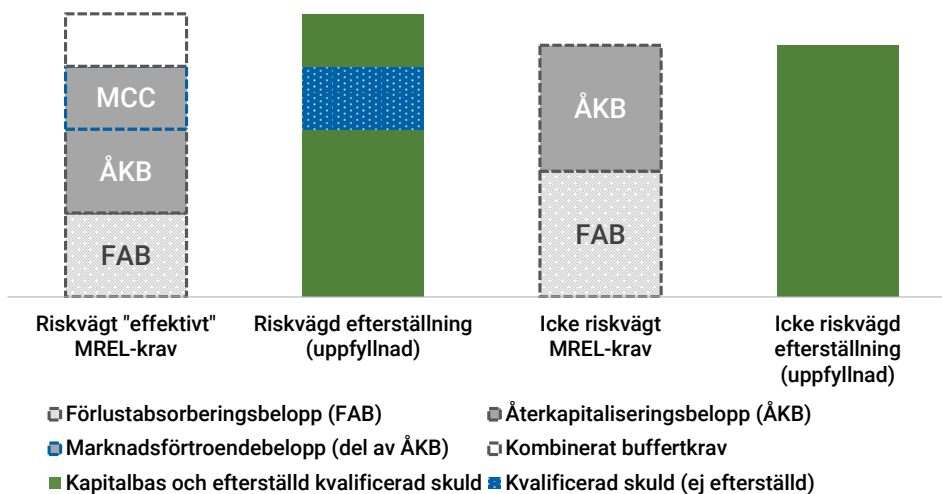
Uppfyllnad

MREL ska uppfyllas med kapitalbas och kvalificerade skulder. Utöver nivån på MREL beslutar Riksgälden hur stor del av kravet som ska uppfyllas med kapitalbas och så kallade efterställda kvalificerade skulder. Det så kallade delkravet för efterställning utgör en del av MREL och kan därmed inte överstiga riskvägt eller icke riskvägt MREL. Det riskvägda delkravet uppgår till två gånger bankens pelare 1- och pelare 2-krav. Det icke riskvägda delkravet uppgår till åtta procent av bankens totala skulder och kapitalbas, dock kan det aldrig bli högre än det icke riskvägda MREL-kravet. I praktiken kan därmed bankernas MCC uppfyllas med kvalificerad skuld, medan övriga delar av kraven ska uppfyllas med kapitalbas och efterställd kvalificerad skuld.

Det kärnprimärkapital som används för att uppfylla det kombinerade buffertkravet får inte samtidigt användas för att uppfylla riskvägt MREL (detta gäller både för totalt MREL-krav samt för delkravet för efterställning). Det kombinerade buffertkravet ska därmed uppfyllas utöver riskvägt MREL.¹¹ Det leder till ett samlat "effektivt" riskvägt krav som består av MREL plus det kombinerade buffertkravet.

Nedan visas vad reglerna för MREL och Riksgäldens tillämpning innebär för nivån på MREL-kravet (effektivt riskvägt krav samt icke riskvägt krav) samt hur det får uppfyllas.

Figur 8 Illustration över MREL-krav och efterställning (uppfyllnad)



Källa: Riksgälden

¹¹ En bank som inte uppfyller kombinerat buffertkrav utöver riskvägt MREL-krav kan bli föremål för så kallade utdelningsrestriktioner.

Tabellbilaga

Nedan tabeller för respektive bank ger en sammanställning över uppfyllnad och krav som används för de figurer som återfinns i rapporten. Skillnader på grund av avrundning kan förekomma.

Tabell 1 SEB sammanställd data per 2024-09-30

SEB	SEK miljoner	% av TREA	% av LRE
Totalt riskvägt exponeringsbelopp (TREA)	923 626	-	-
Totalt exponeringsmått för bruttosoliditet (LRE)	3 970 882	-	-
Kapitalbas	218 187	23,62%	5,49%
Kapitalbas och efterställda kvalificerade skulder	303 741	32,89%	7,65%
Kapitalbas och kvalificerade skulder	395 520	42,82%	9,96%
Kombinerat buffertkrav	75 128	8,13%	-
<u>MREL-krav inkl. kombinerade buffertkravet (effektivt krav)</u>			
Riskvägt MREL-krav	330 141	35,74%	-
Riskvägt efterställningskrav	264 841	28,67%	-
Icke riskvägt MREL-krav	238 253	-	6,00%

Källor: Riksgälden och Finansinspektionen

Tabell 2 Handelsbanken sammanställd data per 2024-09-30

Handelsbanken	SEK miljoner	% av TREA	% av LRE
Totalt riskvägt exponeringsbelopp (TREA)	842 280	-	-
Totalt exponeringsmått för bruttosoliditet (LRE)	3 585 482	-	-
Kapitalbas	188 460	22,38%	5,26%
Kapitalbas och efterställda kvalificerade skulder	262 095	31,12%	7,31%
Kapitalbas och kvalificerade skulder	397 895	47,24%	11,10%
Kombinerat buffertkrav	72 626	8,62%	-
<u>MREL-krav inkl. kombinerade buffertkravet (effektivt krav)</u>			
Riskvägt MREL-krav	301 052	35,74%	-
Riskvägt efterställningskrav	240 745	28,58%	-
Icke riskvägt MREL-krav	215 129	-	6,00%

Källor: Riksgälden och Finansinspektionen

Tabell 3 Swedbank sammanställd data per 2024-09-30

Swedbank	SEK miljoner	% av TREA	% av LRE
Totalt riskvägt exponeringsbelopp (TREA)	857 827	-	-
Totalt exponeringsmått för bruttosoliditet (LRE)	2 994 068	-	-
Kapitalbas	211 344	24,64%	7,06%
Kapitalbas och efterställda kvalificerade skulder	321 787	37,51%	10,75%
Kapitalbas och kvalificerade skulder	418 192	48,75%	13,97%
Kombinerat buffertkrav	70 998	8,28%	-
<u>MREL-krav inkl. kombinerade buffertkravet (effektivt krav)</u>			
Riskvägt MREL-krav	314 363	36,65%	-
Riskvägt efterställningskrav	254 058	29,62%	-
Icke riskvägt MREL-krav	179 644	-	6,00%

Källor: Riksgälden och Finansinspektionen

Tabell 4 Landshypotek sammanställd data per 2024-09-30

Landshypotek	SEK miljoner	% av TREA	% av LRE
Totalt riskvägt exponeringsbelopp (TREA)	38 193	-	-
Totalt exponeringsmått för bruttosoliditet (LRE)	121 350	-	-
Kapitalbas	7 776	20,36%	6,41%
Kapitalbas och efterställda kvalificerade skulder	9 985	26,14%	8,23%
Kapitalbas och kvalificerade skulder	11 041	28,91%	9,10%
Kombinerat buffertkrav	1 719	4,50%	-
<u>MREL-krav inkl. kombinerade buffertkravet (effektivt krav)</u>			
Riskvägt MREL-krav	10 327	27,04%	-
Riskvägt efterställningskrav	9 373	24,54%	-
Icke riskvägt MREL-krav	7 281	-	6,00%

Källor: Riksgälden och Finansinspektionen

Tabell 5 Länsförsäkringar sammanställd data per 2024-09-30

Länsförsäkringar	SEK miljoner	% av TREA	% av LRE
Totalt riskvägt exponeringsbelopp (TREA)	133 461	-	-
Totalt exponeringsmått för bruttosoliditet (LRE)	505 877	-	-
Kapitalbas	26 202	19,63%	5,18%
Kapitalbas och efterställda kvalificerade skulder	37 923	28,42%	7,50%
Kapitalbas och kvalificerade skulder	68 296	51,17%	13,50%
Kombinerat buffertkrav	6 006	4,50%	-
<u>MREL-krav inkl. kombinerade buffertkravet (effektivt krav)</u>			
Riskvägt MREL-krav	36 301	27,20%	-
Riskvägt efterställningskrav	32 965	24,70%	-
Icke riskvägt MREL-krav	30 353	-	6,00%

Källor: Riksgälden och Finansinspektionen

Tabell 6 SBAB sammanställd data per 2024-09-30

SBAB	SEK miljoner	% av TREA	% av LRE
Totalt riskvägt exponeringsbelopp (TREA)	171 486	-	-
Totalt exponeringsmått för bruttosoliditet (LRE)	661 432	-	-
Kapitalbas	29 312	17,09%	4,43%
Kapitalbas och efterställda kvalificerade skulder	49 261	28,73%	7,45%
Kapitalbas och kvalificerade skulder	67 162	39,16%	10,15%
Kombinerat buffertkrav	7 724	4,50%	-
<u>MREL-krav inkl. kombinerade buffertkravet (effektivt krav)</u>			
Riskvägt MREL-krav	45 863	26,74%	-
Riskvägt efterställningskrav	41 575	24,24%	-
Icke riskvägt MREL-krav	39 686	-	6,00%

Källor: Riksgälden och Finansinspektionen

Tabell 7 Skandiabanken sammanställd data per 2024-09-30

Skandiabanken	SEK miljoner	% av TREA	% av LRE
Totalt riskvägt exponeringsbelopp (TREA)	31 220	-	-
Totalt exponeringsmått för bruttosoliditet (LRE)	128 777	-	-
Kapitalbas	6 282	20,12%	4,88%
Kapitalbas och efterställda kvalificerade skulder	8 780	28,12%	6,82%
Kapitalbas och kvalificerade skulder	10 029	32,12%	7,79%
Kombinerat buffertkrav	1 409	4,51%	-
<u>MREL-krav inkl. kombinerade buffertkravet (effektivt krav)</u>			
Riskvägt MREL-krav	8 715	27,91%	-
Riskvägt efterställningskrav	7 310	23,41%	-
Icke riskvägt MREL-krav	7 727	-	6,00%

Källor: Riksgälden och Finansinspektionen

Tabell 8 Sparbanken Skåne sammanställd data per 2024-09-30

Sparbanken Skåne	SEK miljoner	% av TREA	% av LRE
Totalt riskvägt exponeringsbelopp (TREA)	41 028	-	-
Totalt exponeringsmått för bruttosoliditet (LRE)	112 803	-	-
Kapitalbas	9 623	23,45%	8,53%
Kapitalbas och efterställda kvalificerade skulder	12 821	31,25%	11,37%
Kapitalbas och kvalificerade skulder	19 867	48,42%	17,61%
Kombinerat buffertkrav	1 847	4,50%	-
<u>MREL-krav inkl. kombinerade buffertkravet (effektivt krav)</u>			
Riskvägt MREL-krav	11 037	26,90%	-
Riskvägt efterställningskrav	10 012	24,40%	-
Icke riskvägt MREL-krav	6 768	-	6,00%

Källor: Riksgälden och Finansinspektionen

Riksgälden arbetar för att statens finanser hanteras effektivt och att det finansiella systemet är stabilt.

Riksgälden spelar därmed en viktig roll både på finansmarknaden och i samhällsekonomin.



Besöksadress: Olof Palmes gata 17 | Postadress: 103 74 Stockholm | Telefon: 08 613 45 00

E-post: riksgalden@riksgalden.se | Webb: riksgalden.se