



# Sveriges statsskuld

31 maj 2024

## STATSSKULD

	Förändring från föregående månad	Utestående belopp, kr
A. Nominellt belopp, inkl. förvaltningstillgångar	-30 570 581 252	940 526 436 750
Upplupen inflationskompensation (uppräkningsbelopp)	736 147 366	63 364 767 593
Valutakurseffekter	-1 760 463 372	340 939 219
B. Nominellt uppräknat belopp till aktuell valutakurs inkl. förvaltningstillgångar	-31 594 897 259	1 004 232 143 563
Förvaltningstillgångar, aktuell valutakurs	919 356 977	7 441 734 599
Officiellt mått på statens bruttoskuld:		
<b>C. STATSSKULD</b>	<b>-30 675 540 281</b>	<b>1 011 673 878 162</b>

## STATENS SKULD INKL. VIDAREUTLÅNING OCH FÖRVALTNINGSTILLGÅNGAR

	Förändring från föregående månad	Utestående belopp, kr
Vidareutlåning	111 614 005	-2 850 650 090
Förvaltningstillgångar	-919 356 977	-7 441 734 599
D. Statens skuld inklusive vidareutlåning och förvaltningstillgångar	-31 483 283 253	1 001 381 493 473

Statsskulden beräknas som värdet av utestående skuldinstrument, i huvudsak obligationer och statsskuldväxlar, vid rapporteringstidpunkten beräknat enligt fastlagda principer; se nedan. Inom ramen för skuldförvaltningen finns också vissa tillgångar. Det är medel som tillfälligt placeras på penningmarknaden till dess de används för att betala utgifter i statsbudgeten eller förfallande lån. Tillgångarna innebär att den reella skulden är mindre än summan av utestående skuldinstrument. I denna rapport presenteras både skulder och tillgångar eftersom vår ambition är att uppnå en rättvisande och transparent redovisning av statens skuldsättning.

Nominellt belopp (under A ovan) avser summan av de belopp som Riksgälden åtar sig att betala när ett skuldinstrument förfaller respektive erhåller vid förfall om det är frågan om en tillgång. Beloppet redovisas i kronor till valutakursen vid upplåningstillfället. Nästa steg i beräkningen av statsskulden (under B ovan) är att redovisa de nominella beloppen till aktuell valutakurs och lägga till upplupen inflationskompensation avseende utestående reala statsobligationer (Uppräknat belopp). Dessa mått visar statens skuld när hänsyn tas till de tillgångar som hanteras inom skuldförvaltningen.

Det officiella måttet på statsskulden (under C ovan) är definierat utifrån principer fastlagda på EU-nivå. Det redovisar statens bruttoskuld, utan hänsyn till tillgångar. För att ta fram det måttet adderas finansiella förvaltningstillgångar till måttet B.

Riksgälden redovisar även "Statens skulder inklusive vidareutlåning och förvaltningstillgångar" (under D ovan). Här inkluderas inte bara förvaltningstillgångar utan även vissa andra finansiella tillgångar, nämligen vidareutlåning till Riksbanken och utländska stater. Detta mått används i styrningen av statsskulden enligt riktlinjer som beslutas av regeringen och i vår interna riskhantering. Vidareutlåning utgör en fordran för staten, men är inte på samma sätt som tillgångar i penningmarknaden tillgänglig för betalning av statens utgifter.

Skulder redovisas med positivt tecken samt tillgångar med negativt. Förändring avser förändring av det nominella beloppet från föregående månad. Redovisningen är baserad på affärsdag. Notera dock att utgivnings- och förfallodag avser likviddag.

## KAPITALMARKNAD

### Statsobligationer

Obligation	Utgivningsdag	Löptid	Duration		Förändring	Nominellt belopp, kr
SGB 1058 2.5% 12 May 25	2014-02-03	0,9	0,9		0	83 126 000 000
SGB 1059 1.0% 12 Nov 26	2015-05-22	2,5	2,4		0	83 914 000 000
SGB 1060 0.75% 12 May 28	2017-01-27	4,0	3,9		0	75 013 000 000
SGB 1061 0.75% 12 Nov 29	2018-06-01	5,5	5,3		2 500 000 000	73 339 000 000
SGB 1062 0.125% 12 May 31	2020-03-27	7,0	6,9		0	57 140 000 000
SGB 1056 2.25% 1 Jun 32	2012-03-20	8,0	7,4		0	46 669 000 000
SGB 1065 1,75% 11 Nov 33	2022-05-06	9,5	8,7		0	58 122 000 000
SGB 1066 2.25% 11 May 35	2024-02-02	11,0	9,8		1 000 000 000	14 650 000 000
SGB 1053 3.5% 30 Mar 39	2009-03-30	14,8	11,9		0	43 105 450 000
SGB 1063 0.5% 24 Nov 45	2020-11-24	21,5	20,0		0	17 972 000 000
SGB 1064 1,375% 23 Jun 71	2021-06-23	47,1	30,7		0	10 000 000 000
		7,0	6,0		3 500 000 000	563 050 450 000

### Reala statsobligationer

Obligation	Utgivningsdag	Löptid	Duration	Inflationskompensation	Inkl. inflationskomp.	Förändring	Nominellt belopp, kr
SGB IL 3109 1.0% 1 Jun 25	2014-02-11	1,0	1,0	10 538 132 400	43 588 132 400	0	33 050 000 000
SGB IL 3112 0.125% 1 Jun 26	2016-02-15	2,0	2,0	10 859 811 863	44 717 811 863	0	33 858 000 000
SGB IL 3113 0.125% 1 Dec 27	2017-02-06	3,5	3,5	8 843 235 913	38 059 235 913	0	29 216 000 000
SGB IL 3103 3.5% 1 Dec 28	1998-06-26	4,5	4,2	690 673	1 690 673	0	1 000 000
SGB IL 3104 3.5% 1 Dec 28	1999-04-22	4,5	4,2	17 285 578 210	45 281 868 210	0	27 996 290 000
SGB IL 3114 0.125% 1 Jun 30	2020-02-10	6,0	6,0	5 263 534 855	27 954 534 855	500 000 000	22 691 000 000
SGB IL 3111 0.125% 1 Jun 32	2015-04-30	8,0	8,0	8 772 122 024	35 075 622 024	500 000 000	26 303 500 000
SGB IL 3115 0.125% 1 Jun 39	2021-09-06	15,0	14,9	1 801 661 655	10 218 161 655	500 000 000	8 416 500 000
		4,4	4,2	63 364 767 593	244 897 057 593	1 500 000 000	181 532 290 000

### Gröna obligationer

Obligation	Utgivningsdag	Löptid	Duration		Förändring	Nominellt belopp, kr
EUB G SEK 0.125% 9 Sep 30	2020-09-09	6,3	6,2		0	20 000 000 000
		6,3	6,2		0	20 000 000 000

### Publika obligationer i utländsk valuta

Obligation	Utgivningsdag	Löptid	Duration	Utländsk valuta	Aktuell valutakurs	Förändring	Nominellt belopp, kr
EUB USD 4.375% 30 Jan 26	2024-01-30	1,7	1,6	2 000 000 000	21 045 400 000	0	20 902 400 000
ESB EUR 9.405% 28 Dec 26	1996-04-09	2,6	2,3	33 205 918	379 308 441	0	295 090 240
		1,7	1,6		21 424 708 441	0	21 197 490 240

### Privatplaceringar i utländsk valuta m.m.

Instrument	Löptid	Duration	Utländsk valuta	Aktuell valutakurs inkl. infl. kompensation	Förändring	Nominellt belopp, kr

Summa: Kapitalmarknad

5 000 000 000

785 780 230 240

## PENNINGMARKNAD

### Statsskuldväxlar

Statsskuldväxel	Utgivningsdag	Löptid	Duration	Förändring	Nominellt belopp, kr
STB 15 May 24	2024-02-09	-	-	-25 000 000 000	0
STB 19 Jun 24	2023-06-02	0,1	0,0	0	37 884 000 000
STB 17 Jul 24	2024-04-05	0,1	0,1	0	15 000 000 000
STB 21 Aug 24	2024-05-17	0,2	0,2	17 500 000 000	17 500 000 000
STB 18 Sep 24	2023-09-08	0,3	0,3	0	20 000 000 000
STB 18 Dec 24	2023-12-01	0,6	0,6	5 000 000 000	15 000 000 000
STB 19 Mar 25	2024-03-08	0,8	0,8	0	7 500 000 000
		0,2	0,2	-2 500 000 000	112 884 000 000

### Likviditetsförvaltningsinstrument

Instrument	Bruttoskuld, kr	Förändring	Nominellt belopp, kr
Bankkonton, kronor	0	-704 394	-385 451
Bankkonton, utländsk valuta	212 582	1 180 160	-1 261 984
Banklån mm	23 575 000 000	316 000 000	23 575 000 000
Interimspost, bankkonton kronor	0	704 394	385 245
Interimspost, bankkonton utländsk valuta	0	-15 640 282	-958 584
Interimspost, konton i Riksbanken	0	-5 930 626 556	-5 434 775 989
Banklån, konton mm	23 575 212 582	-5 629 086 678	18 138 003 238
Commercial paper, utländsk valuta	23 223 658 780	-27 762 650 120	23 223 658 780
Commercial paper, utländsk valuta	23 223 658 780	-27 762 650 120	23 223 658 780
Repor, Reala statsobligationer	0	3 954 699 363	0
Repor, Statsobligationer	1 935 449 845	-3 756 212 657	1 935 449 845
Repor, Statsskuldväxlar	461 946 919	461 946 919	461 946 919
Repor, svenska statspapper	2 397 396 764	660 433 625	2 397 396 764
	49 196 268 126	-32 731 303 173	43 759 058 782

Anm: Saldon på bankkonton redovisas likviddagsmässigt. Interimsposten innehåller belopp på väg till eller från bankkontot som ännu inte betalats och därför ligger på så kallade avräkningskonton i Riksgäldens redovisning. Det är summan av bankkontots saldo och interimsposten som avgör om en bankkontobehållning klassas som skuld eller tillgång.

### Säkerheter

Instrument	Bruttoskuld, kr	Förändring	Nominellt belopp, kr
Credit Support Annex till ISDA, SEK	0	373 000 000	-374 500 000
Credit Support Annex till ISDA, utländsk valuta	108 746 170	-790 396 610	-470 053 034
Interimspost, marginalsäkerheter futures	0	2 139 202	0
Marginalsäkerheter, Futures	0	-873 038	-86 041 886
Säkerheter under central motpartsclearing	32 001	75 937 291	-965 152 164
	108 778 171	-340 193 154	-1 895 747 084

Anm: Saldon på bankkonton redovisas likviddagsmässigt. Interimsposten innehåller belopp på väg till eller från bankkontot som ännu inte betalats och därför ligger på så kallade avräkningskonton i Riksgäldens redovisning. Det är summan av bankkontots saldo och interimsposten som avgör om en bankkontobehållning klassas som skuld eller tillgång.

Summa: Penningmarknad

-35 571 496 327 154 747 311 698

### ALLA MARKNADER INKL. FÖRVALTNINGSTILLGÅNGAR

Förändring

Nominellt belopp

Summa nominella belopp. Under A på sidan 1.

-30 570 581 252

940 526 436 750

## APPENDIX

### Olika skuldslag, inklusive vidareutlåning och förvaltningstillgångar

Skuldslag	Nominellt belopp	Aktuell valutakurs och uppräkningsbelopp	Löptid	Duration	Andel
Nominell kronskuld	696 924 498 922	696 924 498 922	5,75	4,97	69,6
Real kronskuld	181 532 290 000	244 897 057 593	4,42	4,24	24,5
Valutaskuld	59 218 997 739	59 559 936 958	0,84	0,18	5,9
	937 675 786 660	1 001 381 493 473	5,27	4,49	100,0

### Nominell kronskuld, inklusive förvaltningstillgångar

Instrument	Nominellt belopp, kr
Statsobligationer	563 050 450 000
Statsskuldväxlar	112 884 000 000
Likviditetsförvaltning	20 537 620 569
Gröna obligationer	20 000 000 000
Säkerheter	-1 339 652 164
Valutaterminer, SEK	-18 207 919 484
	696 924 498 922

### Real kronskuld

Instrument	Nominellt belopp, kr	Inflationskompensation, kr	Real kronskuld, kr
Reala statsobligationer	181 532 290 000	63 364 767 593	244 897 057 593
	181 532 290 000	63 364 767 593	244 897 057 593

### Valutaskuld, inkl. vidareutlåning och penningmarknadstillgångar

Instrument	Nominellt belopp, kr	Valutakurseffekter, kr	Valutaskuld, kr
Likviditetsförvaltning	23 221 438 212	-377 824 800	22 843 613 412
Publika obligationer, utländsk valuta	21 197 490 240	227 218 201	21 424 708 441
Valutaterminer, SEK	18 207 919 484	762 685 946	18 970 605 430
Övriga valutaskulder	-1 105 188	-271 140 127	-272 245 316
Säkerheter	-556 094 920	0	-556 094 920
Vidareutlåning	-2 850 650 090	-0	-2 850 650 090
	59 218 997 739	340 939 219	59 559 936 958

Valutaskuld exklusive vidareutlåning	62 069 647 828	340 939 219	62 410 587 048
--------------------------------------	----------------	-------------	----------------

### Swappar, nominellt belopp

Förfalloår	Ränteswappar i kronor, kr	Ränteswappar mellan kronor och utländska valutor, kr	Ränteswappar totalt, kr
2024	4 350 000 000	0	4 350 000 000
2025	11 650 000 000	0	11 650 000 000
2026	3 465 000 000	0	3 465 000 000
2027	1 400 000 000	0	1 400 000 000
2028	1 135 000 000	0	1 135 000 000
2029	1 350 000 000	0	1 350 000 000
2030	200 000 000	0	200 000 000
2032	1 850 000 000	0	1 850 000 000
2033	300 000 000	0	300 000 000
	25 700 000 000	0	25 700 000 000

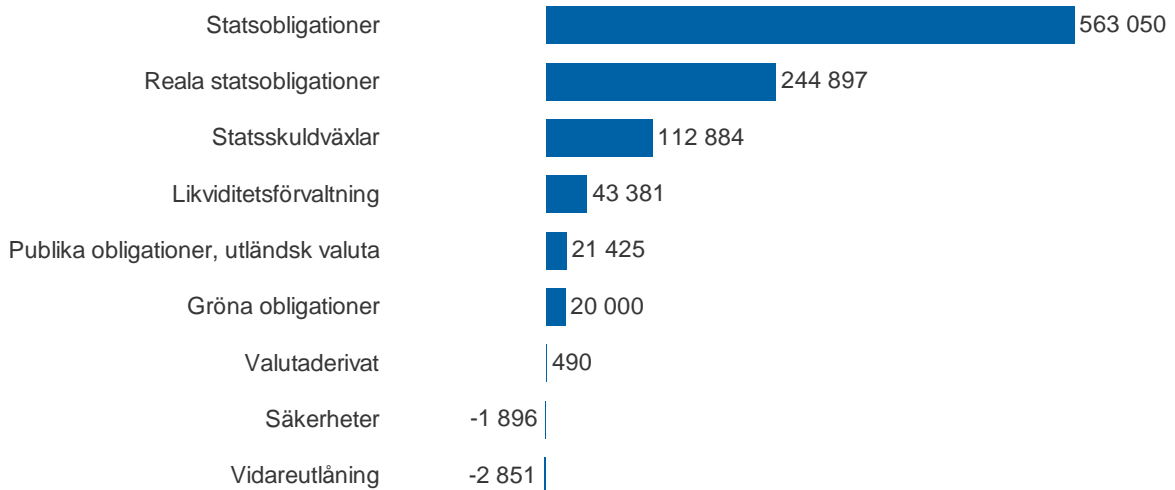
### Skulder och tillgångar i likviditetsförvaltning och betalning av säkerheter

Instrument	Nominellt belopp	Bruttoskuld	Tillgångar	Aktuell valutakurs
Banklån, konton mm	18 138 003 238	23 575 212 582	-5 437 209 345	-5 437 209 345
Commercial paper, utländsk valuta	23 223 658 780	23 223 658 780	0	0
Credit Support Annex till ISDA	-844 553 034	108 746 170	-953 299 204	-953 299 204
Marginalsäkerheter, Futures	-86 041 886	0	-86 041 886	-86 041 886
Repor, svenska statspapper	2 397 396 764	2 397 396 764	0	0
Säkerheter under central motpartsclearing	-965 152 164	32 001	-965 184 165	-965 184 165
	41 863 311 698	49 305 046 297	-7 441 734 599	-7 441 734 599

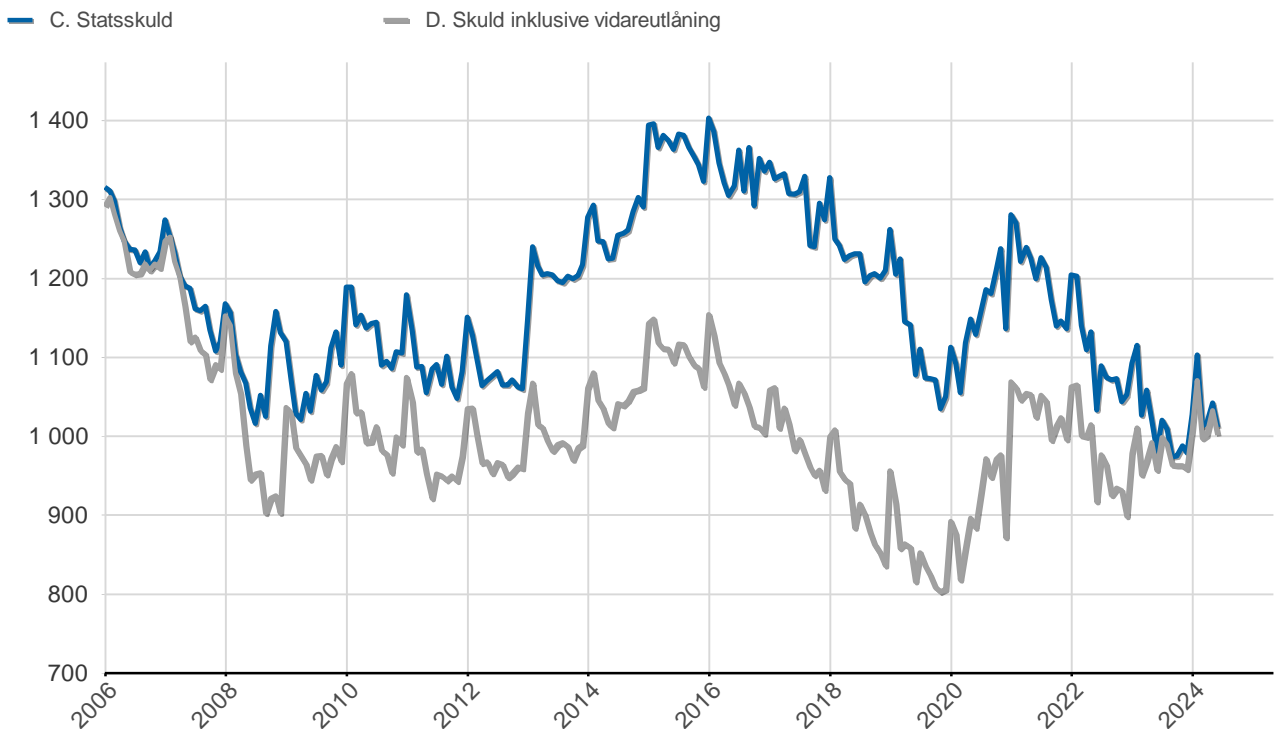
## Översikt av statens skuld, mnkr

	A. Nominellt belopp	B. Aktuella valutakurser	Andel %	Löptid år	Duration år	C. Stats-skuld	D. Inkl. vidareutlåning	Andel %	D. Marknads-värde
Statsobligationer	563 050	563 050	56,1	7,0	6,0	563 050	563 050	56,2	532 532
Reala statsobligationer	181 532	244 897	24,4	4,4	4,2	244 897	244 897	24,5	242 319
Publika obligationer, utländsk valuta	21 197	21 425	2,1	1,7	1,6	21 425	21 425	2,1	21 628
Gröna obligationer	20 000	20 000	2,0	6,3	6,2	20 000	20 000	2,0	17 404
<b>Kapitalmarknad</b>	<b>785 780</b>	<b>849 372</b>	<b>84,6</b>	<b>6,3</b>	<b>5,4</b>	<b>849 372</b>	<b>849 372</b>	<b>84,8</b>	<b>813 884</b>
Statsskuldväxlar	112 884	112 884	11,2	0,2	0,2	112 884	112 884	11,3	111 933
Likviditetsförvaltning	43 759	43 381	4,3	0,0	0,0	48 818	43 381	4,3	43 364
Säkerheter	-1 896	-1 896	-0,2	0,0	0,0	109	-1 896	-0,2	-1 791
<b>Penningmarknad</b>	<b>154 747</b>	<b>154 369</b>	<b>15,4</b>	<b>0,2</b>	<b>0,2</b>	<b>161 811</b>	<b>154 369</b>	<b>15,4</b>	<b>153 506</b>
Valutaderivat	-1	490	0,0	-	-	490	490	0,0	620
Räntederivat	0	0	0,0	-	-	0	0	0,0	488
<b>Derivatmarknad</b>	<b>-1</b>	<b>490</b>	<b>0,0</b>	<b>-</b>	<b>-</b>	<b>490</b>	<b>490</b>	<b>0,0</b>	<b>1 108</b>
Vidareutlåning	0	0	0,0	-	-	0	-2 851	-0,3	-2 862
Vidareutlåning	0	0	0,0	-	-	0	-2 851	-0,3	-2 862
	<b>940 526</b>	<b>1 004 232</b>	<b>100,0</b>	<b>5,3</b>	<b>4,6</b>	<b>1 011 674</b>	<b>1 001 381</b>	<b>100,0</b>	<b>965 635</b>

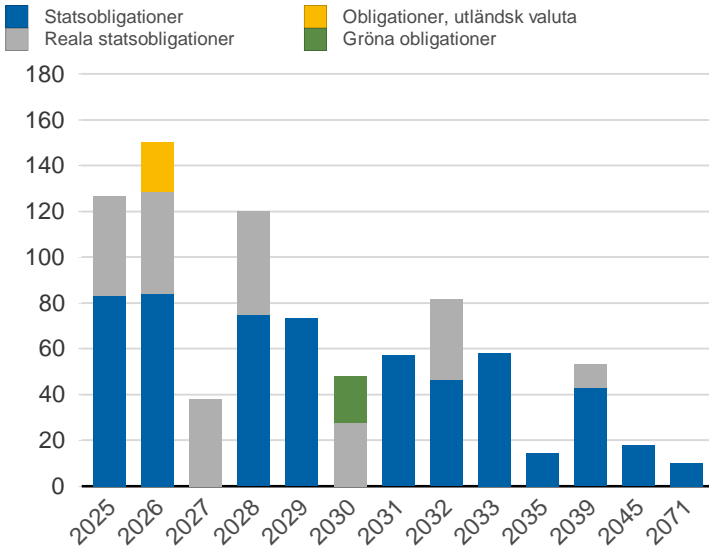
## D. Statens skuld inkl. vidareutlåning och förvaltningstillgångar, mnkr



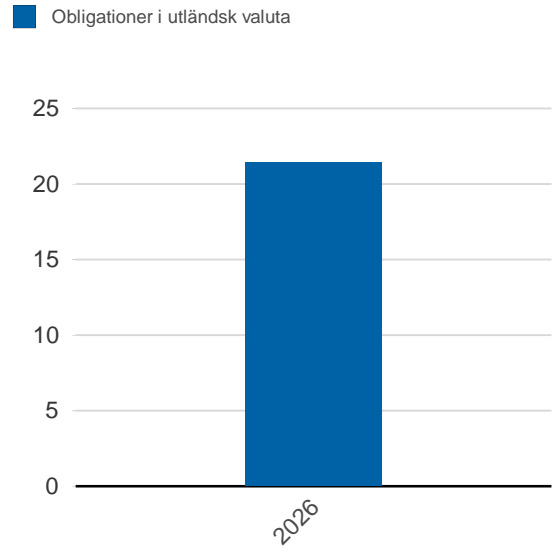
## Statsskuld och Statens skuld inkl. vidareutlåning och förvaltningstillgångar, mnkr



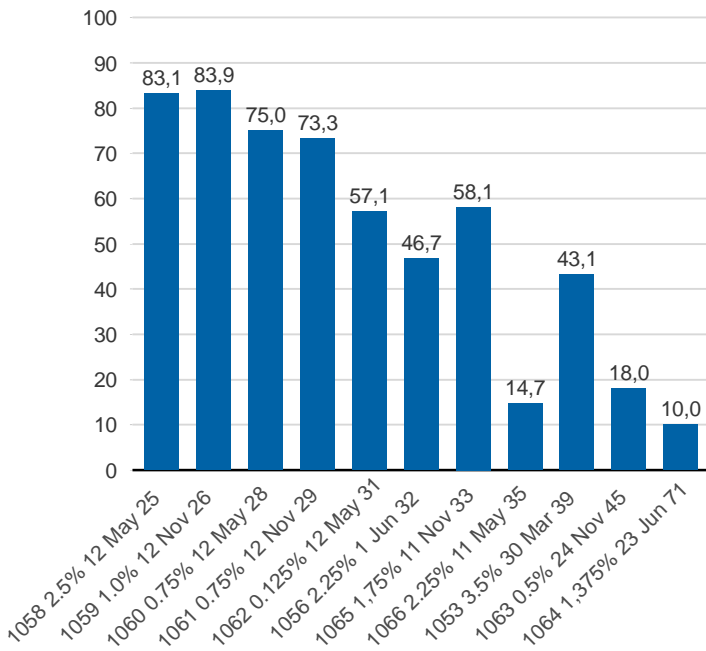
**Kapitalmarknadsförfall, uppräknade belopp till aktuella valutakurser, mdkr**



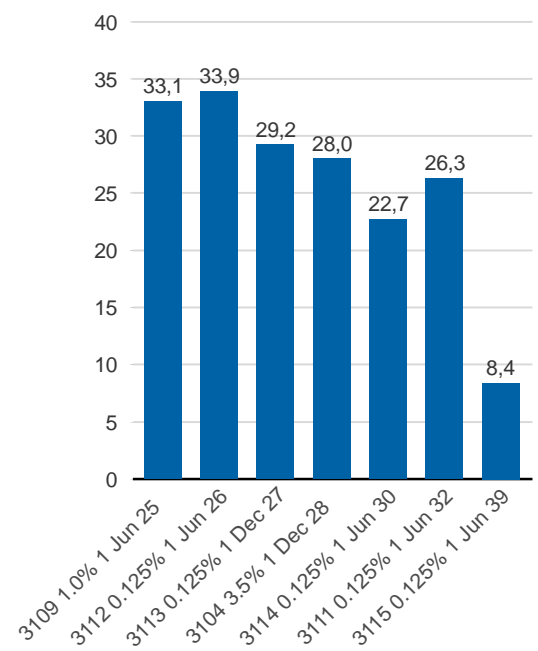
**Valutaskuld på kapitalmarknaden inklusive swappar, aktuell valutakurs, mdkr**



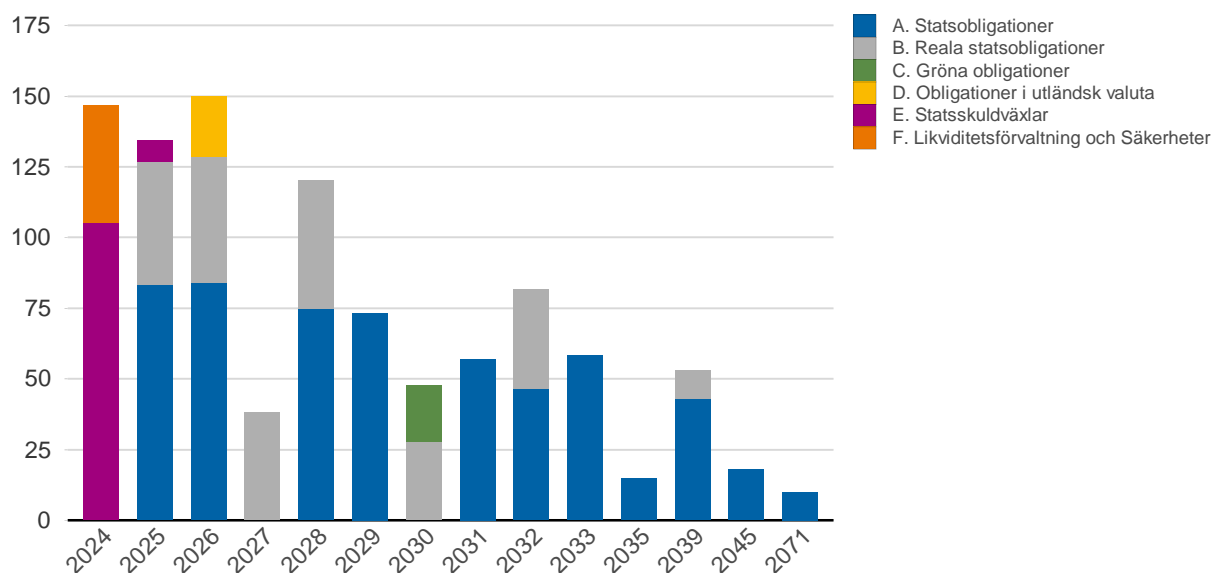
**Statsobligationer, nominellt, mdkr**



**Reala statsobligationer, nominellt, mdkr**

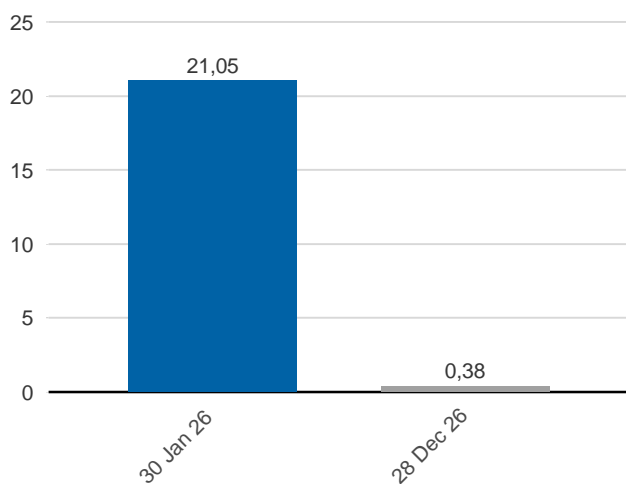


### Förfalloprofil för hela skulden, aktuell valutakurs inkl. förvaltningstillgångar, mdkr



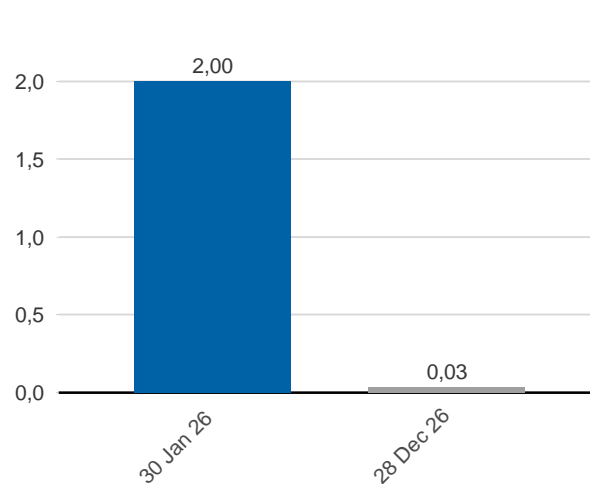
### Publ. obligationer i euro och dollar, aktuell valutakurs, mdkr

EUR USD



### Publ. obligationer i euro och dollar, md i resp. valuta

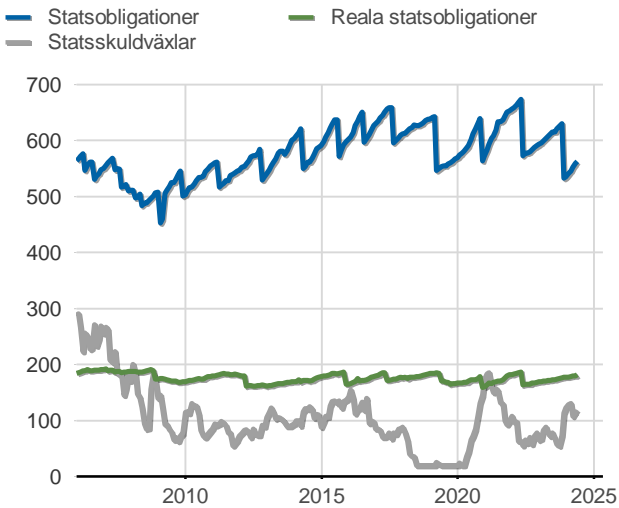
EUR USD



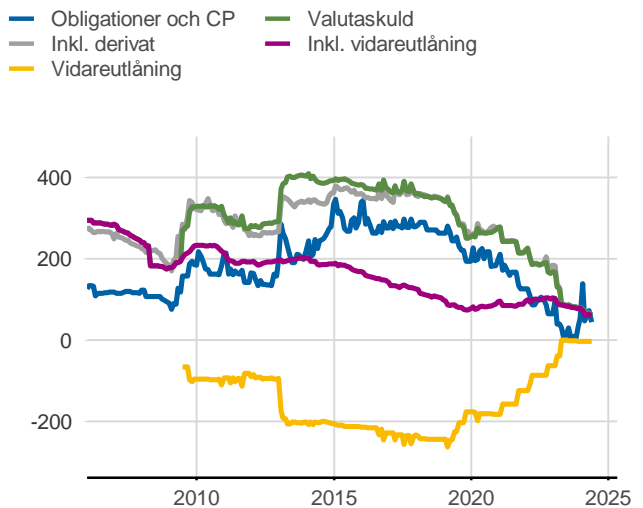
### Vidareutlåning

Mottagare	EUR	SDR	USD	Nominellt belopp	Aktuell valutakurs
Vidareutlåning till Riksbanken, IMF	0	204 682 000	0	2 850 650 090	2 850 650 090
	0	204 682 000	0	2 850 650 090	2 850 650 090

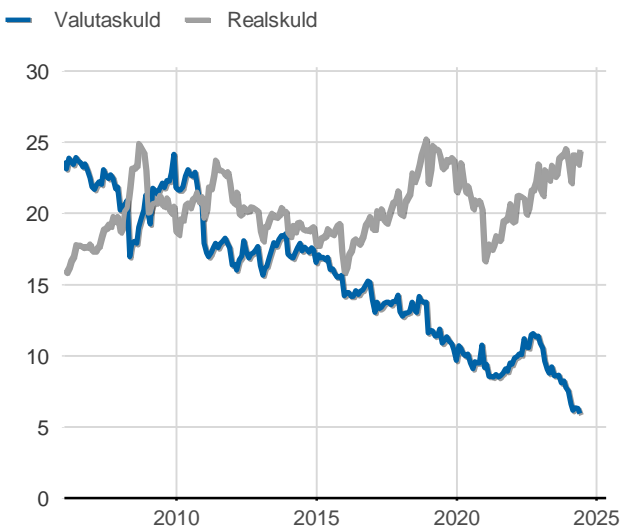
**Statsobligationer, reaala statsobligationer och statsskuldväxlar, nominella belopp, mdkr**



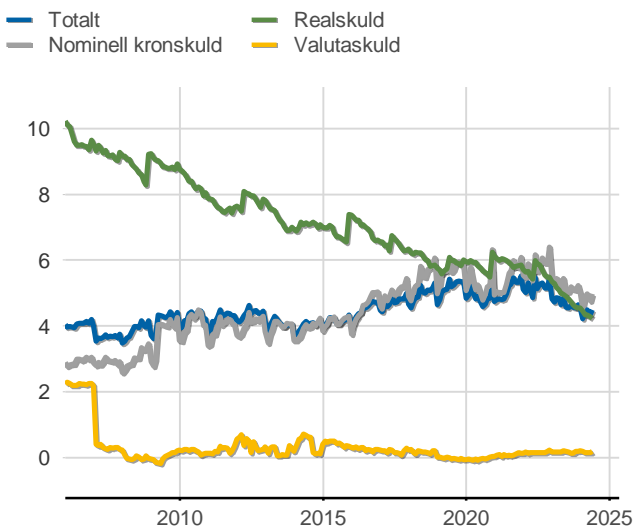
**Valutaskuld inkl. vidareutlåning uppdelat på instrument, nominella belopp, mdkr**



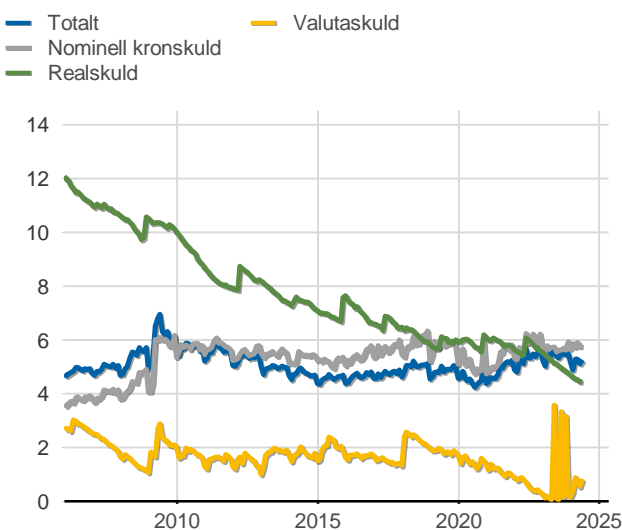
**Skuldandelar, inklusive vidareutlåning, procent**



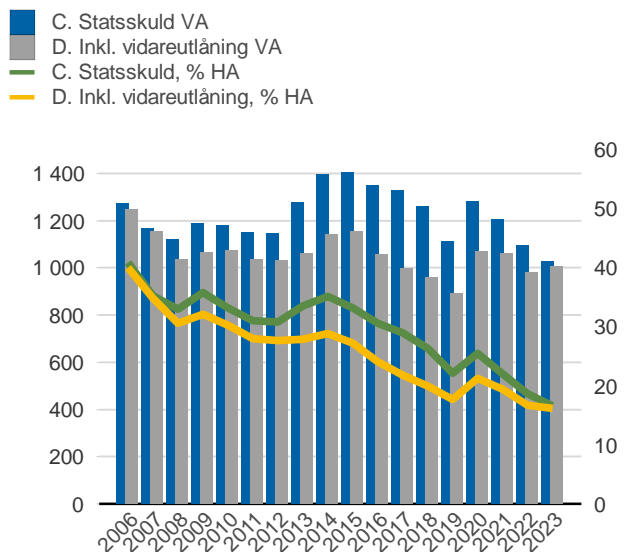
**Duration för den totala skulden och respektive skuldslag, inkl. vidareutlåning, år**



**Återstående löptid till förfall, exklusive vidareutlåning, år**



**Statsskuld resp. Statens skuld inkl. vidareutlåning, mdkr och procent av BNP**



Anm: Återstående löptid för valutaskulden avser endast obligationer och commercial paper.



**Finansiering av statens skuld, inklusive och exklusive finansiering av vidareutlåning, nominellt belopp, kr**

Valuta	Instrument	Nominellt belopp	Procent	Exklusive vidareutlåning	Procent	Vidareutlåning
Kronor	Statsobligationer	563 050 450 000	59,9	563 050 450 000	60,0	0
	Reala statsobligationer	181 531 290 000	19,3	181 531 290 000	19,4	0
	Statsskuldväxlar	112 884 000 000	12,0	112 884 000 000	12,0	0
	Likviditetsförvaltning	20 537 620 569	2,2	20 537 620 569	2,2	0
	Gröna obligationer	20 000 000 000	2,1	20 000 000 000	2,1	0
	Övriga kapitalmarknadsskulder	1 000 000	0,0	1 000 000	0,0	0
	Säkerheter	-1 339 652 164	-0,1	-1 339 652 164	-0,1	0
		<b>896 664 708 406</b>	<b>95,3</b>	<b>896 664 708 406</b>	<b>95,6</b>	<b>0</b>
Utländsk valuta	Likviditetsförvaltning	23 221 438 212	2,5	23 221 438 212	2,5	0
	Obligationer i utländsk valuta	21 197 490 240	2,3	21 197 490 240	2,3	0
	Säkerheter	-556 094 920	-0,1	-556 094 920	-0,1	0
	Vidareutlåning	0	0,0	-2 850 650 090	-0,3	2 850 650 090
			<b>43 862 833 532</b>	<b>4,7</b>	<b>41 012 183 443</b>	<b>4,4</b>
		<b>940 527 541 938</b>	<b>100,0</b>	<b>937 676 891 848</b>	<b>100,0</b>	<b>2 850 650 090</b>

**Statsobligationer, reala statsobligationer, obligationer i utländsk valuta och statsskuldväxlar**

Instrument	Obligationer	Serie	Valuta	ISIN-nummer	ISIN US 144A	Kupong-ränta	Utgivningsdag	Förfallodag	Ursprunglig löptid	Volym resp. valuta	
Statsobligationer	SGB 1058 2.5% 12 May 25	1058	SEK	SE0005676608	-	2,5	2014-02-03	2025-05-12	11,3	83 126 000 000	
	SGB 1059 1.0% 12 Nov 26	1059	SEK	SE0007125927	-	1	2015-05-22	2026-11-12	11,5	83 914 000 000	
	SGB 1060 0.75% 12 May 28	1060	SEK	SE0009496367	-	0,75	2017-01-27	2028-05-12	11,3	75 013 000 000	
	SGB 1061 0.75% 12 Nov 29	1061	SEK	SE0011281922	-	0,75	2018-06-01	2029-11-12	11,5	73 339 000 000	
	SGB 1062 0.125% 12 May 31	1062	SEK	SE0013935319	-	0,125	2020-03-27	2031-05-12	11,1	57 140 000 000	
	SGB 1056 2.25% 1 Jun 32	1056	SEK	SE0004517290	-	2,25	2012-03-20	2032-06-01	20,2	46 669 000 000	
	SGB 1065 1,75% 11 Nov 33	1065	SEK	SE0017830730	-	1,75	2022-05-06	2033-11-11	11,5	58 122 000 000	
	SGB 1066 2.25% 11 May 35	1066	SEK	SE0021308541	-	2,25	2024-02-02	2035-05-11	11,3	14 650 000 000	
	SGB 1053 3.5% 30 Mar 39	1053	SEK	SE0002829192	-	3,5	2009-03-30	2039-03-30	30,0	43 105 450 000	
	SGB 1063 0.5% 24 Nov 45	1063	SEK	SE0015193313	-	0,5	2020-11-24	2045-11-24	25,0	17 972 000 000	
	SGB 1064 1,375% 23 Jun 71	1064	SEK	SE0016102115	-	1,375	2021-06-23	2071-06-23	50,0	10 000 000 000	
	Reala statsobligationer	SGB IL 3109 1.0% 1 Jun 25	3109	SEK	SE0005703550	-	1	2014-02-11	2025-06-01	11,3	33 050 000 000
		SGB IL 3112 0.125% 1 Jun 26	3112	SEK	SE0008014062	-	0,125	2016-02-15	2026-06-01	10,3	33 858 000 000
		SGB IL 3113 0.125% 1 Dec 27	3113	SEK	SE0009548704	-	0,125	2017-02-06	2027-12-01	10,8	29 216 000 000
		SGB IL 3103 3.5% 1 Dec 28	3103	SEK	SE0000479453	-	3,5	1998-06-26	2028-12-01	30,5	1 000 000
		SGB IL 3104 3.5% 1 Dec 28	3104	SEK	SE0000556599	-	3,5	1999-04-22	2028-12-01	29,6	27 996 290 000
SGB IL 3114 0.125% 1 Jun 30		3114	SEK	SE0013748258	-	0,125	2020-02-10	2030-06-01	10,3	22 691 000 000	
SGB IL 3111 0.125% 1 Jun 32		3111	SEK	SE0007045745	-	0,125	2015-04-30	2032-06-01	17,1	26 303 500 000	
SGB IL 3115 0.125% 1 Jun 39		3115	SEK	SE0016786560	-	0,125	2021-09-06	2039-06-01	17,7	8 416 500 000	
Publika obligationer, utländsk valuta	EUB USD 4.375% 30 Jan 26		USD	XS2756364795	US87020D2C78	4,375	2024-01-30	2026-01-30	2,0	2 000 000 000	
	ESB EUR 9.405% 28 Dec 26		EUR	ES0273315038		9,405	1996-04-09	2026-12-28	30,7	33 205 918	
Statsskuldväxlar	STB 19 Jun 24		SEK	SE0020355600		-	ZC	2023-06-02	2024-06-19	1,0	37 884 000 000
	STB 17 July 24		SEK	SE0021922614		-	ZC	2024-04-05	2024-07-17	0,3	15 000 000 000
	STB 21 Aug 24		SEK	SE0022088225		-	ZC	2024-05-17	2024-08-21	0,3	17 500 000 000
	STB 18 Sep 24		SEK	SE0020847325		-	ZC	2023-09-08	2024-09-18	1,0	20 000 000 000
	STB 18 Dec 24		SEK	SE0021148723		-	ZC	2023-12-01	2024-12-18	1,0	15 000 000 000
	STB 19 Mar 25		SEK	SE0021628484		-	ZC	2024-03-08	2025-03-19	1,0	7 500 000 000
	Gröna obligationer	EUB G SEK 0.125% 9 Sep 30		SEK	XS2226974504	XS2226974413	0,125	2020-09-09	2030-09-09	10,0	20 000 000 000

## SKULDANDELAR OCH LÖPTIDER SOM DE MÄTS I STYRNINGEN AV FÖRVALTNINGEN

Regeringen beslutar om riktvärden för statsskuldens löptid och fördelningen mellan skuldslagen Nominell kronskuld, Real kronskuld och Valutaskuld.

Det skuldmått som används vid riskstyrningen är statens uppräknade skuldbelopp till aktuell valutakurs inklusive fordringar i vidareutlåning och förvaltningstillgångar. Positioner som tas i derivat för att aktivt ändra exponeringen i skulden ingår inte i beräkningarna. Derivattransaktioner som påverkar fördelningen mellan skuldslagen ingår däremot.

Löptiden mäts med duration (Macaulay). Tabellen visar det skuldmått som används i riskstyrningen som ett månadsgenomsnitt.

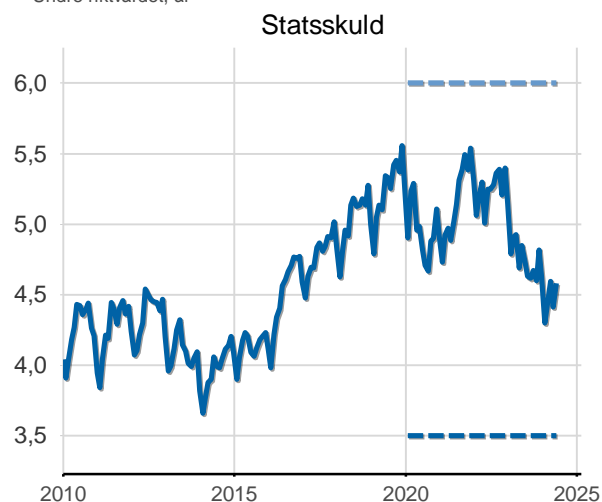
### Andelar och löptid (duration) i Riksgäldens riskstyrning

	Skuldmått riskstyrning	Andelar månadsgenomsnitt	Duration månadsgenomsnitt
Nominell kronskuld	671 670 085 465	68,1	5,19
Real kronskuld	243 884 605 266	24,7	4,26
Valutaskuld	71 171 699 234	7,2	0,17
	986 726 389 966	100,0	4,58

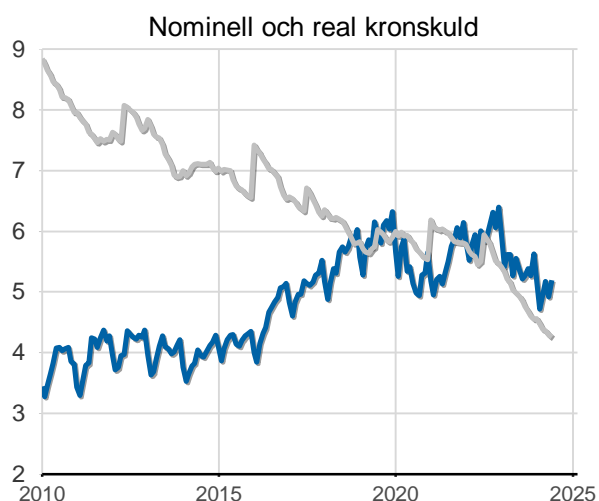
### Löptid (duration), år, månadsgenomsnitt

Riktvärdet för löptiden (duration) är fr.o.m. 2020: Statsskuld, inom intervallet: 3,5-6 år

— Statsskuld, år  
— Övre riktvärdet, år  
— Undre riktvärdet, år



— Nominell kronskuld, år  
— Realskuld, år

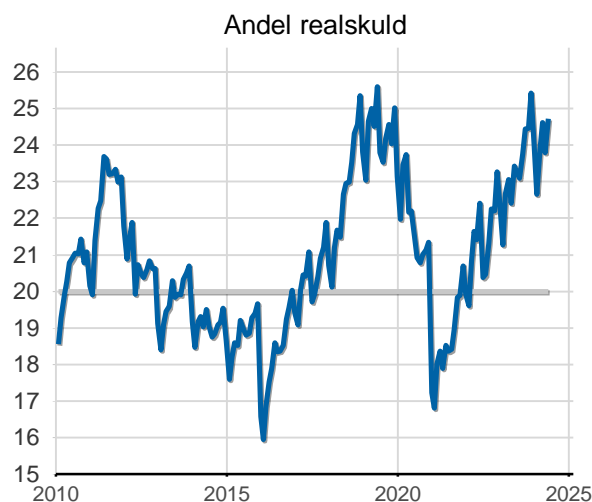


### Skuldandelar, %, månadsgenomsnitt

Riktvärdena för skuldandelarna är fr.o.m. 2023: Real kronskuld: 20 %

Valutaexponering: Statsskuldens strategiska exponering i utländsk valuta ska avvecklas successivt och anta riktvärdet noll från och med 2027

— Riktvärde för realskulden, %  
— Realskuld, %



— Valutaskuld till aktuell valutakurs, mdkr

