



Sveriges statsskuld

29 februari 2024

STATSSKULD

	Förändring från föregående månad	Utestående belopp, kr
A. Nominellt belopp, inkl. förvaltningstillgångar	-92 864 893 249	939 383 759 217
Upplupen inflationskompensation (uppräkningsbelopp)	1 883 937 876	61 952 766 006
Valutakurseffekter	73 502 414	-1 602 091 569
B. Nominellt uppräknat belopp till aktuell valutakurs inkl. förvaltningstillgångar	-90 907 452 959	999 734 433 654
Förvaltningstillgångar, aktuell valutakurs	248 053 174	12 454 863 054
Officiellt mått på statens bruttoskuld:		
C. STATSSKULD	-90 659 399 786	1 012 189 296 708

STATENS SKULD INKL. VIDAREUTLÅNING OCH FÖRVALTNINGSTILLGÅNGAR

	Förändring från föregående månad	Utestående belopp, kr
Vidareutlåning	1 250 212	-2 810 383 833
Förvaltningstillgångar	-248 053 174	-12 454 863 054
D. Statens skuld inklusive vidareutlåning och förvaltningstillgångar	-90 906 202 747	996 924 049 821

Statsskulden beräknas som värdet av utestående skuldinstrument, i huvudsak obligationer och statsskuldväxlar, vid rapporteringstidpunkten beräknat enligt fastlagda principer; se nedan. Inom ramen för skuldförvaltningen finns också vissa tillgångar. Det är medel som tillfälligt placeras på penningmarknaden till dess de används för att betala utgifter i statsbudgeten eller förfallande lån. Tillgångarna innebär att den reella skulden är mindre än summan av utestående skuldinstrument. I denna rapport presenteras både skulder och tillgångar eftersom vår ambition är att uppnå en rättvisande och transparent redovisning av statens skuldsättning.

Nominellt belopp (under A ovan) avser summan av de belopp som Riksgälden åtar sig att betala när ett skuldinstrument förfaller respektive erhåller vid förfall om det är frågan om en tillgång. Beloppet redovisas i kronor till valutakursen vid upplåningstillfället. Nästa steg i beräkningen av statsskulden (under B ovan) är att redovisa de nominella beloppen till aktuell valutakurs och lägga till upplupen inflationskompensation avseende utestående reala statsobligationer (Uppräknat belopp). Dessa mått visar statens skuld när hänsyn tas till de tillgångar som hanteras inom skuldförvaltningen.

Det officiella måttet på statsskulden (under C ovan) är definierat utifrån principer fastlagda på EU-nivå. Det redovisar statens bruttoskuld, utan hänsyn till tillgångar. För att ta fram det måttet adderas finansiella förvaltningstillgångar till måttet B.

Riksgälden redovisar även "Statens skulder inklusive vidareutlåning och förvaltningstillgångar" (under D ovan). Här inkluderas inte bara förvaltningstillgångar utan även vissa andra finansiella tillgångar, nämligen vidareutlåning till Riksbanken och utländska stater. Detta mått används i styrningen av statsskulden enligt riktlinjer som beslutas av regeringen och i vår interna riskhantering. Vidareutlåning utgör en fordran för staten, men är inte på samma sätt som tillgångar i penningmarknaden tillgänglig för betalning av statens utgifter.

Skulder redovisas med positivt tecken samt tillgångar med negativt. Förändring avser förändring av det nominella beloppet från föregående månad. Redovisningen är baserad på affärsdag. Notera dock att utgivnings- och förfallodag avser likviddag.

KAPITALMARKNAD

Statsobligationer

Obligation	Utgivningsdag	Löptid	Duration		Förändring	Nominellt belopp, kr
SGB 1058 2.5% 12 May 25	2014-02-03	1,2	1,2		0	83 126 000 000
SGB 1059 1.0% 12 Nov 26	2015-05-22	2,7	2,7		0	83 914 000 000
SGB 1060 0.75% 12 May 28	2017-01-27	4,2	4,1		0	75 013 000 000
SGB 1061 0.75% 12 Nov 29	2018-06-01	5,7	5,6		0	68 339 000 000
SGB 1062 0.125% 12 May 31	2020-03-27	7,2	7,1		0	56 140 000 000
SGB 1056 2.25% 1 Jun 32	2012-03-20	8,3	7,5		-3 895 000 000	46 669 000 000
SGB 1065 1,75% 11 Nov 33	2022-05-06	9,7	8,9		1 372 000 000	51 122 000 000
SGB 1066 2.25% 11 May 35	2024-02-02	11,2	9,8		7 150 000 000	10 150 000 000
SGB 1053 3.5% 30 Mar 39	2009-03-30	15,1	11,8		-108 000 000	43 105 450 000
SGB 1063 0.5% 24 Nov 45	2020-11-24	21,8	20,2		0	17 972 000 000
SGB 1064 1,375% 23 Jun 71	2021-06-23	47,3	30,6		0	10 000 000 000
		7,2	6,1		4 519 000 000	545 550 450 000

Reala statsobligationer

Obligation	Utgivningsdag	Löptid	Duration	Inflationskompensation	Inkl. inflationskomp.	Förändring	Nominellt belopp, kr
SGB IL 3109 1.0% 1 Jun 25	2014-02-11	1,3	1,2	11 329 555 188	47 257 555 188	0	35 928 000 000
SGB IL 3112 0.125% 1 Jun 26	2016-02-15	2,3	2,2	10 740 674 868	44 598 674 868	250 000 000	33 858 000 000
SGB IL 3113 0.125% 1 Dec 27	2017-02-06	3,8	3,7	7 844 196 416	34 060 196 416	0	26 216 000 000
SGB IL 3104 3.5% 1 Dec 28	1999-04-22	4,8	4,4	17 164 938 459	45 161 228 459	0	27 996 290 000
SGB IL 3103 3.5% 1 Dec 28	1998-06-26	4,8	4,4	686 169	1 686 169	0	1 000 000
SGB IL 3114 0.125% 1 Jun 30	2020-02-10	6,3	6,2	4 960 374 955	26 651 374 955	500 000 000	21 691 000 000
SGB IL 3111 0.125% 1 Jun 32	2015-04-30	8,3	8,2	8 348 730 024	33 652 230 024	0	25 303 500 000
SGB IL 3115 0.125% 1 Jun 39	2021-09-06	15,3	15,1	1 563 609 926	8 980 109 926	250 000 000	7 416 500 000
		4,5	4,3	61 952 766 006	240 363 056 006	1 000 000 000	178 410 290 000

Gröna obligationer

Obligation	Utgivningsdag	Löptid	Duration		Förändring	Nominellt belopp, kr
EUB G SEK 0.125% 9 Sep 30	2020-09-09	6,5	6,5		0	20 000 000 000
		6,5	6,5		0	20 000 000 000

Publika obligationer i utländsk valuta

Obligation	Utgivningsdag	Löptid	Duration	Utländsk valuta	Aktuell valutakurs	Förändring	Nominellt belopp, kr
EUB USD 4.375% 30 Jan 26	2024-01-30	1,9	1,9	2 000 000 000	20 685 300 000	0	20 902 400 000
ESB EUR 9.405% 28 Dec 26	1996-04-09	2,8	2,6	33 205 918	371 753 580	0	295 090 240
		1,9	1,9		21 057 053 580	0	21 197 490 240

Privatplaceringar i utländsk valuta m.m.

Instrument	Löptid	Duration	Utländsk valuta	Aktuell valutakurs inkl. infl. kompensation	Förändring	Nominellt belopp, kr

Summa: Kapitalmarknad

5 519 000 000

765 158 230 240

PENNINGMARKNAD

Statsskuldväxlar

Statsskuldväxel	Utgivningsdag	Löptid	Duration	Förändring	Nominellt belopp, kr
STB 21 Feb 24	2023-11-03	-	-	-22 500 000 000	0
STB 20 Mar 24	2023-03-10	0,1	0,0	0	37 500 000 000
STB 17 Apr 24	2024-01-12	0,1	0,1	0	20 000 000 000
STB 15 May 24	2024-02-09	0,2	0,2	25 000 000 000	25 000 000 000
STB 19 Jun 24	2023-06-02	0,3	0,3	0	30 384 000 000
STB 18 Sep 24	2023-09-08	0,6	0,6	0	12 500 000 000
STB 18 Dec 24	2023-12-01	0,8	0,8	0	5 000 000 000
		0,2	0,2	2 500 000 000	130 384 000 000

Likviditetsförvaltningsinstrument

Instrument	Bruttoskuld, kr	Förändring	Nominellt belopp, kr
Bankkonton, utländsk valuta	2 150 460	2 446 832	1 997 745
Banklån mm	26 221 000 000	-6 260 000 000	26 221 000 000
Banklån, konton mm	26 223 150 460	-6 257 553 168	26 222 997 745
Commercial paper, utländsk valuta	25 839 072 192	-90 660 355 899	25 839 072 192
Commercial paper, utländsk valuta	25 839 072 192	-90 660 355 899	25 839 072 192
Repor, andra värdepapper, trepartsrepor	0	-5 000 000 000	-10 000 000 000
Repor, andra värdepapper	0	-5 000 000 000	-10 000 000 000
Repor, Reala statsobligationer	0	792 901 762	-653 264 900
Repor, Statsobligationer	2 714 903 558	-2 420 937 943	2 714 903 558
Repor, Statsskuldväxlar	0	3 339 170 844	-177 601 137
Repor, svenska statspapper	2 714 903 558	1 711 134 663	1 884 037 521
	54 777 126 210	-100 206 774 403	43 946 107 458

Säkerheter

Instrument	Bruttoskuld, kr	Förändring	Nominellt belopp, kr
Credit Support Annex till ISDA, SEK	1 140 600 000	-241 700 000	1 140 600 000
Credit Support Annex till ISDA, utländsk valuta	380 083 881	-284 065 539	-7 612 873
Marginalsäkerheter, Futures	0	-8 033 187	-86 755 101
Säkerheter under central motpartsclearing	0	-141 743 434	-1 149 392 448
	1 520 683 881	-675 542 160	-103 160 422

Summa: Penningmarknad

-98 382 316 563 174 226 947 036

ALLA MARKNADER INKL. FÖRVALTNINGSTILLGÅNGAR

Förändring Nominellt belopp

Summa nominella belopp. Under A på sidan 1.

-92 864 893 249 939 383 759 217

APPENDIX

Olika skuldslag, inklusive vidareutlåning och förvaltningstillgångar

Skuldslag	Nominellt belopp	Aktuell valutakurs och uppräkningsbelopp	Löptid	Duration	Andel
Nominell kronskuld	695 094 494 289	695 094 494 289	5,75	4,91	69,7
Real kronskuld	178 410 290 000	240 363 056 006	4,55	4,34	24,1
Valutaskuld	63 068 591 096	61 466 499 527	0,89	0,15	6,2
	936 573 375 385	996 924 049 821	5,28	4,46	100,0

Nominell kronskuld, inklusive förvaltningstillgångar

Instrument	Nominellt belopp, kr
Statsobligationer	545 550 450 000
Statsskuldväxlar	130 384 000 000
Gröna obligationer	20 000 000 000
Likviditetsförvaltning	18 105 037 521
Säkerheter	-8 792 448
Valutaterminer, SEK	-18 936 200 785
	695 094 494 289

Real kronskuld

Instrument	Nominellt belopp, kr	Inflationskompensation, kr	Real kronskuld, kr
Reala statsobligationer	178 410 290 000	61 952 766 006	240 363 056 006
	178 410 290 000	61 952 766 006	240 363 056 006

Valutaskuld, inkl. vidareutlåning och penningmarknadstillgångar

Instrument	Nominellt belopp, kr	Valutakurseffekter, kr	Valutaskuld, kr
Likviditetsförvaltning	25 841 069 937	6 589 596	25 847 659 533
Publika obligationer, utländsk valuta	21 197 490 240	-140 436 660	21 057 053 580
Valutaterminer, SEK	18 936 200 785	-1 171 142 806	17 765 057 979
Säkerheter	-94 367 974	0	-94 367 974
Övriga valutaskulder	-1 418 059	-297 101 699	-298 519 758
Vidareutlåning	-2 810 383 833	0	-2 810 383 833
	63 068 591 096	-1 602 091 569	61 466 499 527

Valutaskuld exklusive vidareutlåning 65 878 974 929 -1 602 091 569 64 276 883 360

Swappar, nominellt belopp

Förfalloår	Ränteswappar i kronor, kr	Ränteswappar mellan kronor och utländska valutor, kr	Ränteswappar totalt, kr
2024	6 850 000 000	0	6 850 000 000
2025	11 650 000 000	0	11 650 000 000
2026	3 465 000 000	0	3 465 000 000
2027	1 200 000 000	0	1 200 000 000
2028	1 135 000 000	0	1 135 000 000
2029	1 250 000 000	0	1 250 000 000
2030	200 000 000	0	200 000 000
2032	1 850 000 000	0	1 850 000 000
2033	300 000 000	0	300 000 000
	27 900 000 000	0	27 900 000 000

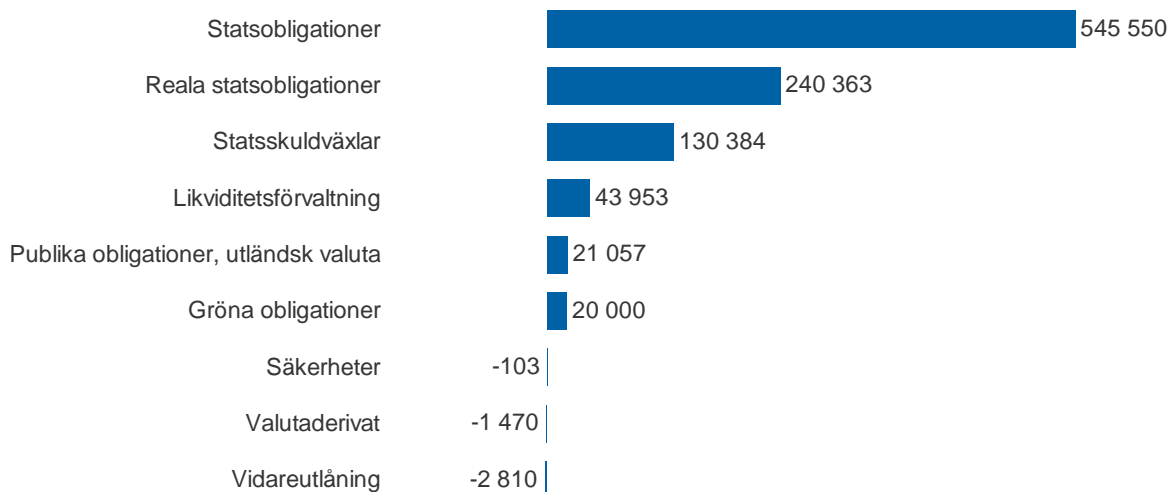
Skulder och tillgångar i likviditetsförvaltning och betalning av säkerheter

Instrument	Nominellt belopp	Bruttoskuld	Tillgångar	Aktuell valutakurs
Banklån, konton mm	26 222 997 745	26 223 150 460	-152 715	-152 715
Commercial paper, utländsk valuta	25 839 072 192	25 839 072 192	0	0
Credit Support Annex till ISDA	1 132 987 127	1 520 683 881	-387 696 754	-387 696 754
Marginalsäkerheter, Futures	-86 755 101	0	-86 755 101	-86 755 101
Repör, andra värdepapper	-10 000 000 000	0	-10 000 000 000	-10 000 000 000
Repör, svenska statspapper	1 884 037 521	2 714 903 558	-830 866 037	-830 866 037
Säkerheter under central motparts clearing	-1 149 392 448	0	-1 149 392 448	-1 149 392 448
	43 842 947 036	56 297 810 090	-12 454 863 054	-12 454 863 054

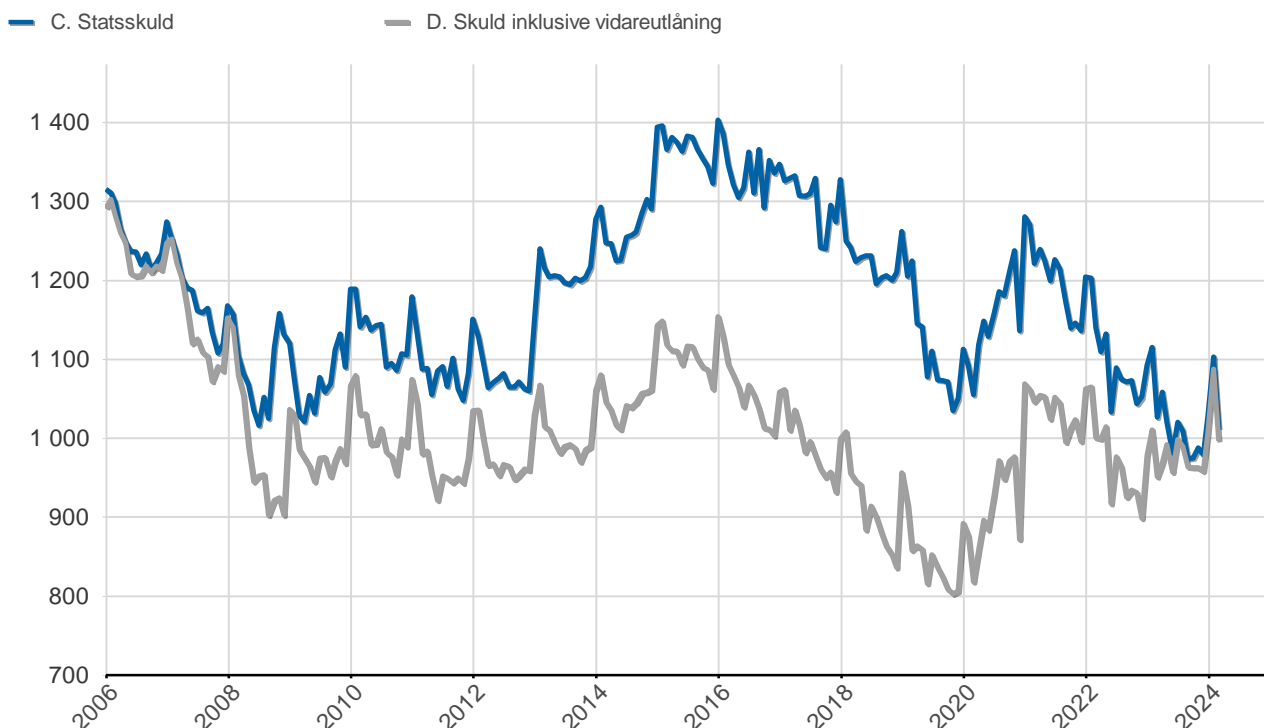
Översikt av statens skuld, mnkr

	A. Nominellt belopp	B. Aktuella valutakurser	Andel %	Löptid år	Duration år	C. Stats-skuld	D. Inkl. vidareutlåning	Andel %	D. Marknads-värde
Statsobligationer	545 550	545 550	54,6	7,2	6,1	545 550	545 550	54,7	516 595
Reala statsobligationer	178 410	240 363	24,0	4,5	4,3	240 363	240 363	24,1	237 382
Publika obligationer, utländsk valuta	21 197	21 057	2,1	1,9	1,9	21 057	21 057	2,1	21 133
Gröna obligationer	20 000	20 000	2,0	6,5	6,5	20 000	20 000	2,0	17 280
Kapitalmarknad	765 158	826 971	82,7	6,4	5,5	826 971	826 971	83,0	792 390
Statsskuldväxlar	130 384	130 384	13,0	0,2	0,2	130 384	130 384	13,1	129 278
Likviditetsförvaltning	43 946	43 953	4,4	0,0	0,0	54 784	43 953	4,4	43 906
Säkerheter	-103	-103	-0,0	0,0	0,0	1 521	-103	-0,0	14
Penningmarknad	174 227	174 234	17,4	0,2	0,2	186 688	174 234	17,5	173 198
Räntederivat	0	0	0,0	-	-118,6	0	0	0,0	771
Valutaderivat	-1	-1 470	-0,1	-	0,2	-1 470	-1 470	-0,1	-1 340
Derivatmarknad	-1	-1 470	-0,1	-	161,3	-1 470	-1 470	-0,1	-569
Vidareutlåning	0	0	0,0	-	-	0	-2 810	-0,3	-2 821
Vidareutlåning	0	0	0,0	-	-	0	-2 810	-0,3	-2 821
	939 384	999 734	100,0	5,3	4,5	1 012 189	996 924	100,0	962 198

D. Statens skuld inkl. vidareutlåning och förvaltningstillgångar, mnkr

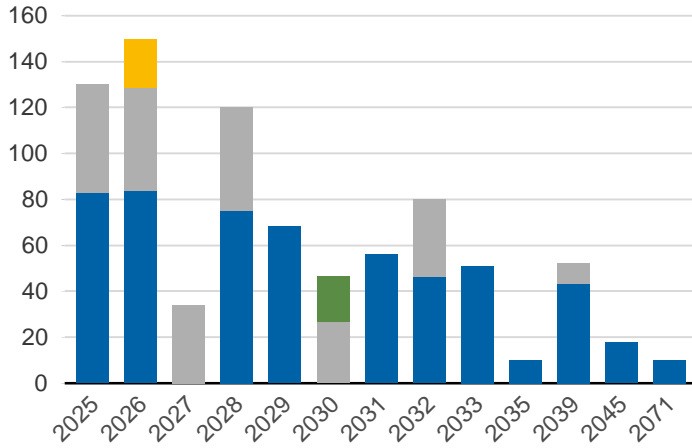


Statsskuld och Statens skuld inkl. vidareutlåning och förvaltningstillgångar, mdkr



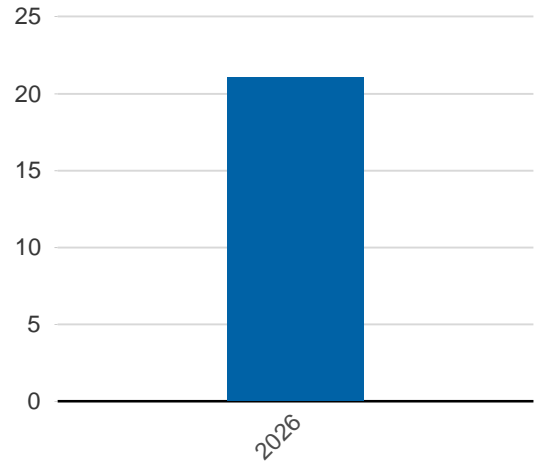
Kapitalmarknadsförfall, uppräknade belopp till aktuella valutakurser, mdkr

■ Statsobligationer
■ Reala statsobligationer
■ Obligationer, utländsk valuta
■ Gröna obligationer

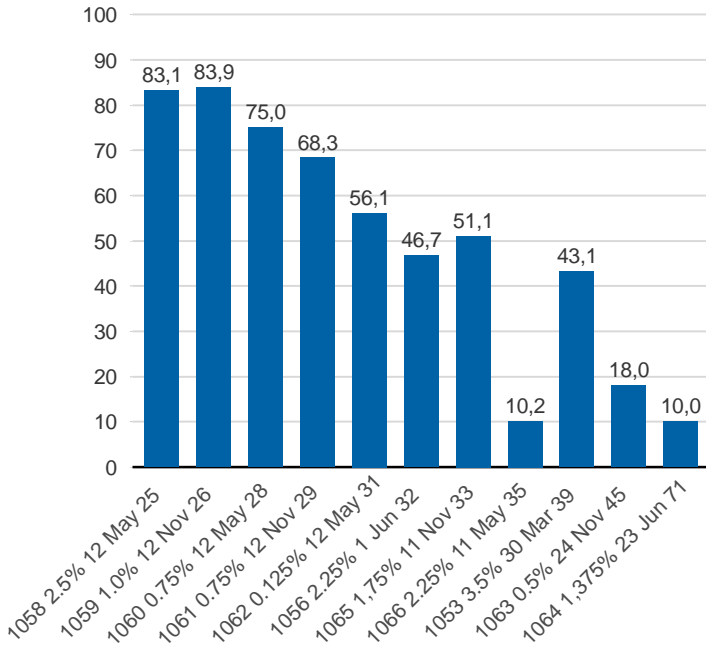


Valutaskuld på kapitalmarknaden inklusive swappar, aktuell valutakurs, mdkr

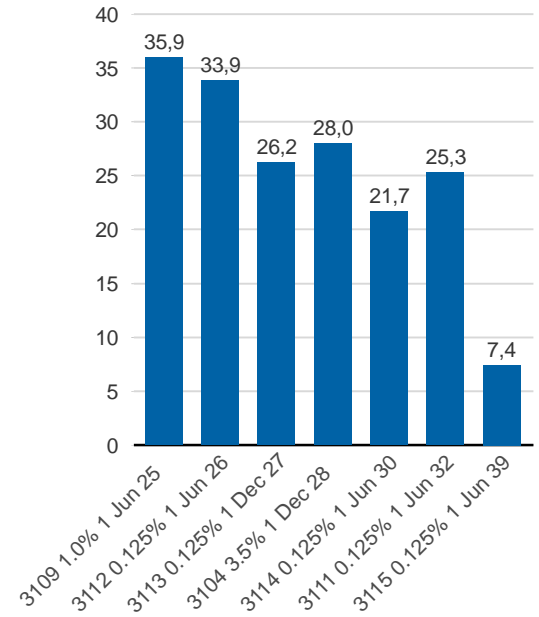
■ Obligationer i utländsk valuta



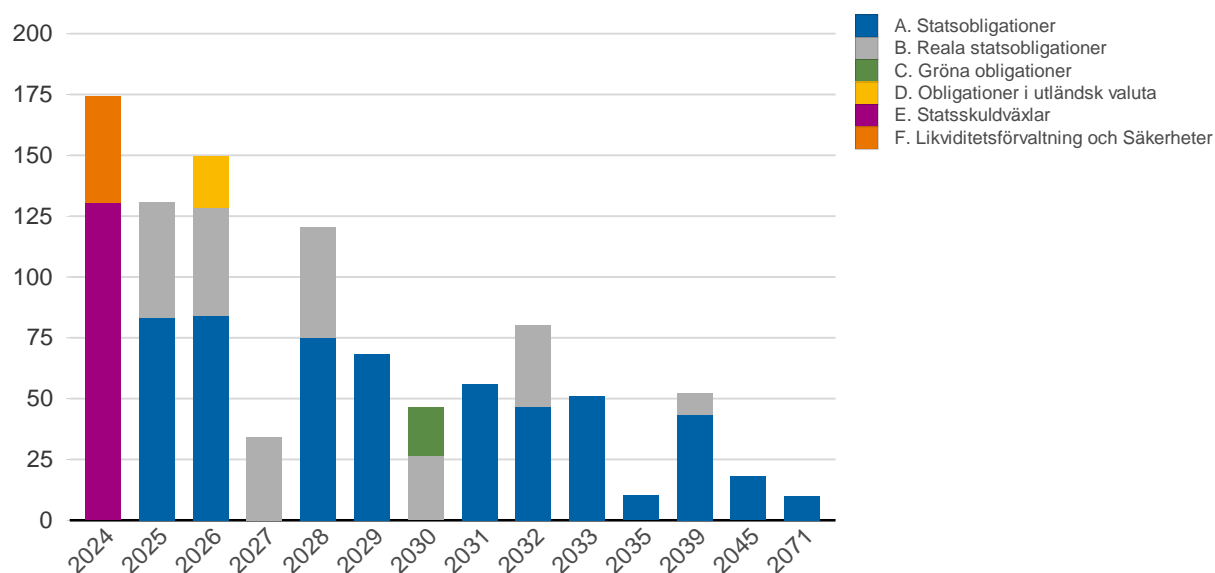
Statsobligationer, nominellt, mdkr



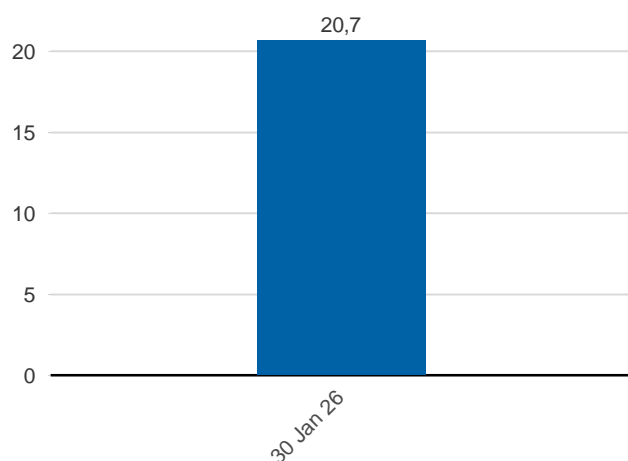
Reala statsobligationer, nominellt, mdkr



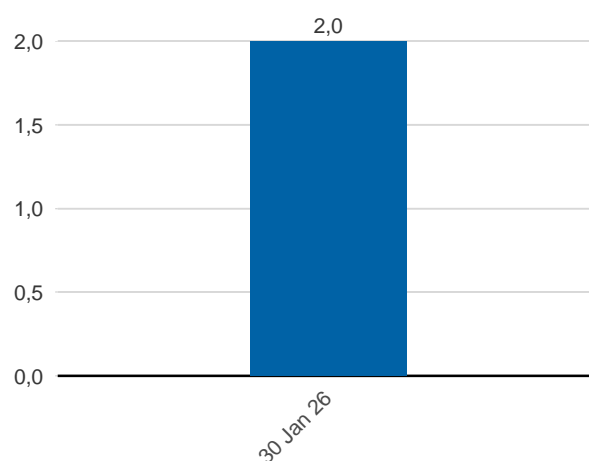
Förfalloprofil för hela skulden, aktuell valutakurs inkl. förvaltningstillgångar, mdkr



Publ. obligationer i euro och dollar, aktuell valutakurs, mdkr



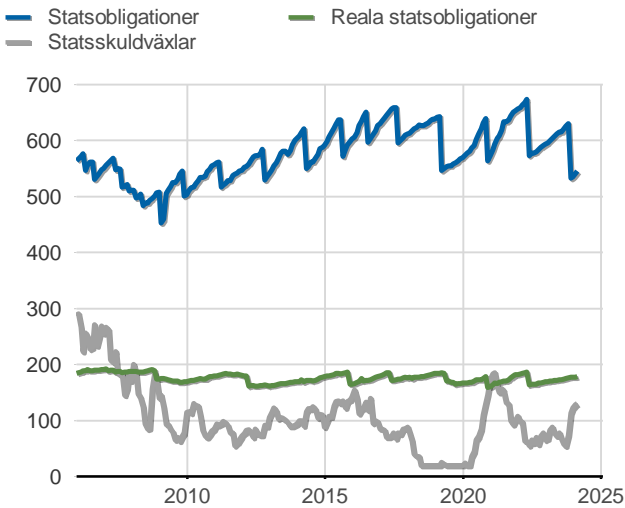
Publ. obligationer i euro och dollar, md i resp. valuta



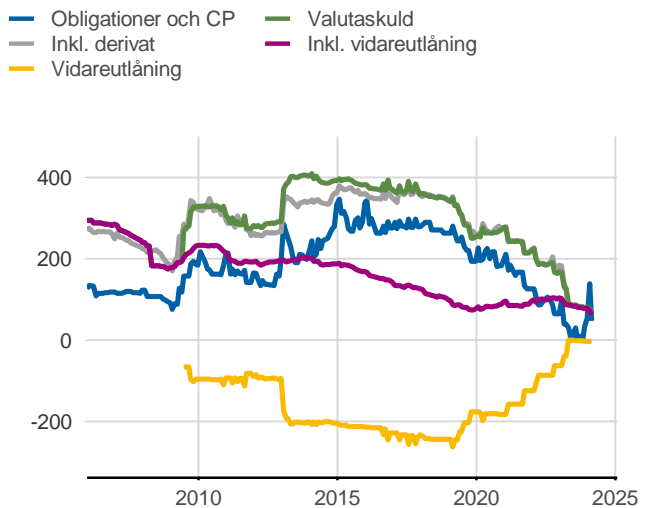
Vidareutlåning

Mottagare	EUR	SDR	USD	Nominellt belopp	Aktuell valutakurs
Vidareutlåning till Riksbanken, IMF	0	204 682 000	0	2 810 383 833	2 810 383 833
	0	204 682 000	0	2 810 383 833	2 810 383 833

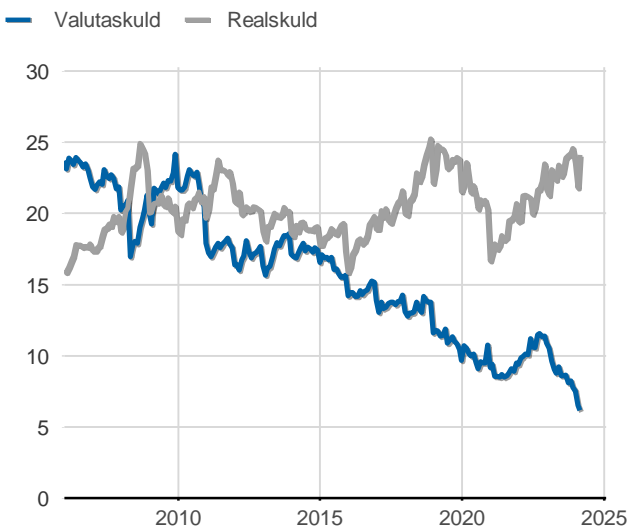
Statsobligationer, rea statsobligationer och statsskuldväxlar, nominella belopp, mdkr



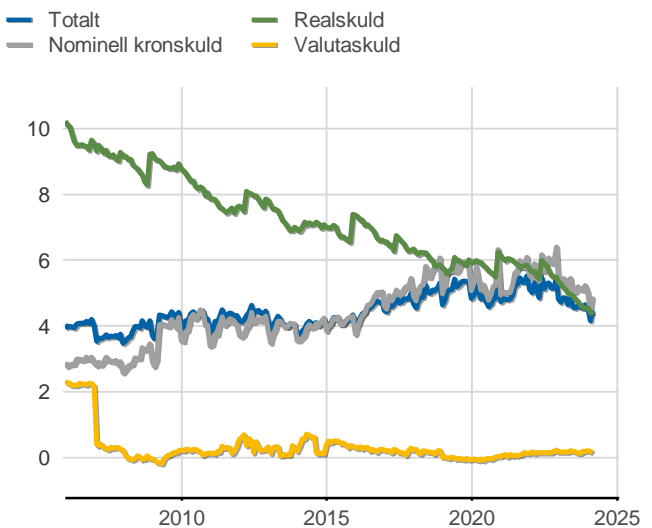
Valutaskuld inkl. vidareutlåning uppdelat på instrument, nominella belopp, mdkr



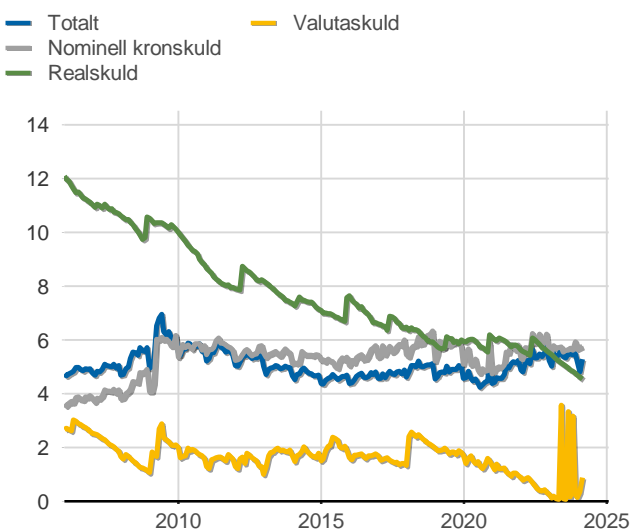
Skuldandelar, inklusive vidareutlåning, procent



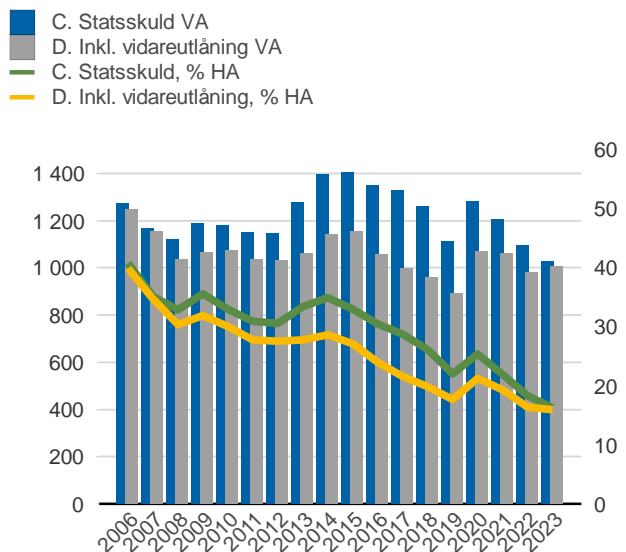
Duration för den totala skulden och respektive skuldslag, inkl. vidareutlåning, år



Återstående löptid till förfall, exklusive vidareutlåning, år



Statsskuld resp. Statens skuld inkl. vidareutlåning, mdkr och procent av BNP



Anm: Återstående löptid för valutaskulden avser endast obligationer och commercial paper.

Finansiering av statens skuld, inklusive och exklusive finansiering av vidareutlåning, nominellt belopp, kr

Valuta	Instrument	Nominellt belopp	Procent	Exklusive vidareutlåning	Procent	Vidareutlåning
Kronor	Statsobligationer	545 550 450 000	58,1	545 550 450 000	58,2	0
	Reala statsobligationer	178 409 290 000	19,0	178 409 290 000	19,0	0
	Statsskuldväxlar	130 384 000 000	13,9	130 384 000 000	13,9	0
	Likviditetsförvaltning	18 105 037 521	1,9	18 105 037 521	1,9	0
	Gröna obligationer	20 000 000 000	2,1	20 000 000 000	2,1	0
	Övriga kapitalmarknadsskulder	1 000 000	0,0	1 000 000	0,0	0
	Säkerheter	-8 792 448	-0,0	-8 792 448	-0,0	0
		892 440 985 073	95,0	892 440 985 073	95,3	0
Utländsk valuta	Likviditetsförvaltning	25 841 069 937	2,8	25 841 069 937	2,8	0
	Obligationer i utländsk valuta	21 197 490 240	2,3	21 197 490 240	2,3	0
	Säkerheter	-94 367 974	-0,0	-94 367 974	-0,0	0
	Vidareutlåning	0	0,0	-2 810 383 833	-0,3	2 810 383 833
		46 944 192 203	5,0	44 133 808 370	4,7	2 810 383 833
	939 385 177 276	100,0	936 574 793 443	100,0	2 810 383 833	

Statsobligationer, reala statsobligationer, obligationer i utländsk valuta och statsskuldväxlar

Instrument	Obligationer	Serie	Valuta	ISIN-nummer	ISIN US 144A	Kupong-ränta	Utgivningsdag	Förfallodag	Ursprunglig löptid	Volym resp. valuta	
Statsobligationer	SGB 1058 2.5% 12 May 25	1058	SEK	SE0005676608	-	2,5	2014-02-03	2025-05-12	11,3	83 126 000 000	
	SGB 1059 1.0% 12 Nov 26	1059	SEK	SE0007125927	-	1	2015-05-22	2026-11-12	11,5	83 914 000 000	
	SGB 1060 0.75% 12 May 28	1060	SEK	SE0009496367	-	0,75	2017-01-27	2028-05-12	11,3	75 013 000 000	
	SGB 1061 0.75% 12 Nov 29	1061	SEK	SE0011281922	-	0,75	2018-06-01	2029-11-12	11,5	68 339 000 000	
	SGB 1062 0.125% 12 May 31	1062	SEK	SE0013935319	-	0,125	2020-03-27	2031-05-12	11,1	56 140 000 000	
	SGB 1056 2.25% 1 Jun 32	1056	SEK	SE0004517290	-	2,25	2012-03-20	2032-06-01	20,2	46 669 000 000	
	SGB 1065 1,75% 11 Nov 33	1065	SEK	SE0017830730	-	1,75	2022-05-06	2033-11-11	11,5	51 122 000 000	
	SGB 1066 2.25% 11 May 35	1066	SEK	SE0021308541	-	2,25	2024-02-02	2035-05-11	11,3	10 150 000 000	
	SGB 1053 3.5% 30 Mar 39	1053	SEK	SE0002829192	-	3,5	2009-03-30	2039-03-30	30,0	43 105 450 000	
	SGB 1063 0.5% 24 Nov 45	1063	SEK	SE0015193313	-	0,5	2020-11-24	2045-11-24	25,0	17 972 000 000	
	SGB 1064 1,375% 23 Jun 71	1064	SEK	SE0016102115	-	1,375	2021-06-23	2071-06-23	50,0	10 000 000 000	
	Reala statsobligationer	SGB IL 3109 1.0% 1 Jun 25	3109	SEK	SE0005703550	-	1	2014-02-11	2025-06-01	11,3	35 928 000 000
		SGB IL 3112 0.125% 1 Jun 26	3112	SEK	SE0008014062	-	0,125	2016-02-15	2026-06-01	10,3	33 858 000 000
		SGB IL 3113 0.125% 1 Dec 27	3113	SEK	SE0009548704	-	0,125	2017-02-06	2027-12-01	10,8	26 216 000 000
		SGB IL 3103 3.5% 1 Dec 28	3103	SEK	SE0000479453	-	3,5	1998-06-26	2028-12-01	30,5	1 000 000
		SGB IL 3104 3.5% 1 Dec 28	3104	SEK	SE0000556599	-	3,5	1999-04-22	2028-12-01	29,6	27 996 290 000
SGB IL 3114 0.125% 1 Jun 30		3114	SEK	SE0013748258	-	0,125	2020-02-10	2030-06-01	10,3	21 691 000 000	
SGB IL 3111 0.125% 1 Jun 32		3111	SEK	SE0007045745	-	0,125	2015-04-30	2032-06-01	17,1	25 303 500 000	
SGB IL 3115 0.125% 1 Jun 39		3115	SEK	SE0016786560	-	0,125	2021-09-06	2039-06-01	17,7	7 416 500 000	
Publika obligationer, utländsk valuta		EUB USD 4.375% 30 Jan 26		USD	XS2756364795	-	4,375	2024-01-30	2026-01-30	2,0	2 000 000 000
		ESB EUR 9.405% 28 Dec 26		EUR	ES0273315038	-	9,405	1996-04-09	2026-12-28	30,7	33 205 918
Statsskuldväxlar	STB 20 Mar 24		SEK	SE0019913583	-	ZC	2023-03-10	2024-03-20	1,0	37 500 000 000	
	STB 17 Apr 24		SEK	SE0021309895	-	ZC	2024-01-12	2024-04-17	0,3	20 000 000 000	
	STB 15 May 24		SEK	SE0021514353	-	ZC	2024-02-09	2024-05-15	0,3	25 000 000 000	
	STB 19 Jun 24		SEK	SE0020355600	-	ZC	2023-06-02	2024-06-19	1,0	30 384 000 000	
	STB 18 Sep 24		SEK	SE0020847325	-	ZC	2023-09-08	2024-09-18	1,0	12 500 000 000	
	STB 18 Dec 24		SEK	SE0021148723	-	ZC	2023-12-01	2024-12-18	1,0	5 000 000 000	
Gröna obligationer	EUB G SEK 0.125% 9 Sep 30		SEK	XS2226974504	XS2226974413	0,125	2020-09-09	2030-09-09	10,0	20 000 000 000	

SKULDANDELAR OCH LÖPTIDER SOM DE MÄTS I STYRNINGEN AV FÖRVALTNINGEN

Regeringen beslutar om riktvärden för statsskuldens löptid och fördelningen mellan skuldslagen Nominell kronskuld, Real kronskuld och Valutaskuld.

Det skuldmått som används vid riskstyrningen är statens uppräknade skuldbelopp till aktuell valutakurs inklusive fordringar i vidareutlåning och förvaltningstillgångar. Positioner som tas i derivat för att aktivt ändra exponeringen i skulden ingår inte i beräkningarna. Derivattransaktioner som påverkar fördelningen mellan skuldslagen ingår däremot.

Löptiden mäts med duration (Macaulay). Tabellen visar det skuldmått som används i riskstyrningen som ett månadsgenomsnitt.

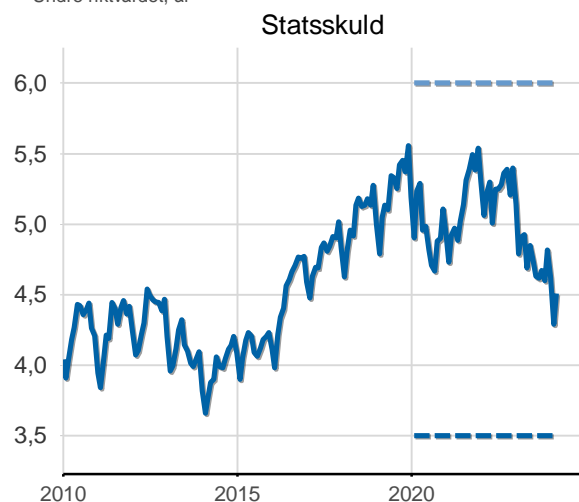
Andelar och löptid (duration) i Riksgäldens riskstyrning

	Skuldmått riskstyrning	Andelar månadsgenomsnitt	Duration månadsgenomsnitt
Nominell kronskuld	677 795 676 664	68,4	5,04
Real kronskuld	239 056 554 726	24,1	4,39
Valutaskuld	73 994 562 663	7,5	0,18
	990 846 794 053	100,0	4,51

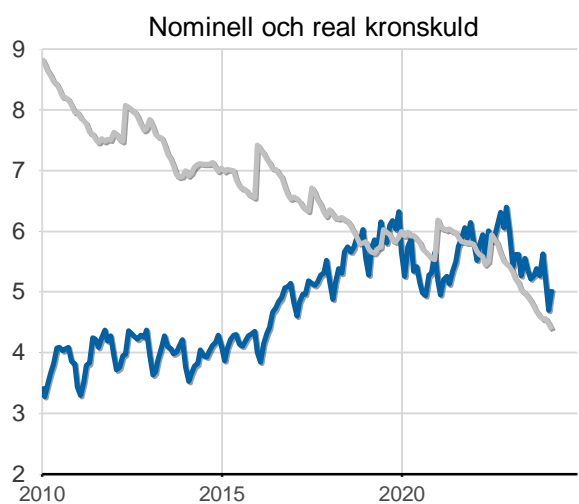
Löptid (duration), år, månadsgenomsnitt

Riktvärdet för löptiden (duration) är fr.o.m. 2020: Statsskuld, inom intervallet: 3,5-6 år

— Statsskuld, år
— Övre riktvärdet, år
— Undre riktvärdet, år



— Nominell kronskuld, år
— Realskuld, år

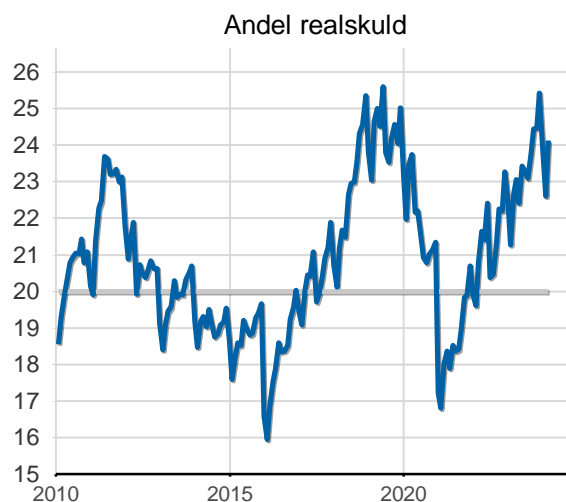


Skuldandelar, %, månadsgenomsnitt

Riktvärdena för skuldandelarna är fr.o.m. 2023: Real kronskuld: 20 %

Valutaexponering: Statsskuldens strategiska exponering i utländsk valuta ska avvecklas successivt och anta riktvärdet noll från och med 2027

— Riktvärde för realskulden, %
— Realskuld, %



— Valutaskuld till aktuell valutakurs, mdkr

