


# Överskott för staten i år vänder till underskott 2024

Digitalt pressmöte

26 oktober 2023






# Dagens presentatörer från Riksgälden



**Karolina Ekholm**  
*Riksgäldsdirektör*



**Erika Färnstrand Damsgaard**  
*Avdelningschef*  
*Ekonomisk analys*



**Klas Granlund**  
*Avdelningschef*  
*Skuldförvaltning*



# Riksgäldens prognos och plan i korthet

- Från budgetöverskott i år till underskott närmsta två åren
- Upplåningsbehovet växer 2025
- Planen för ökad upplåning i statsobligationer ligger fast
- Statsskulden växer i kronor men är i stort oförändrad i % av BNP
- Kapitaltillskott till Riksbanken ingår ej i prognosen

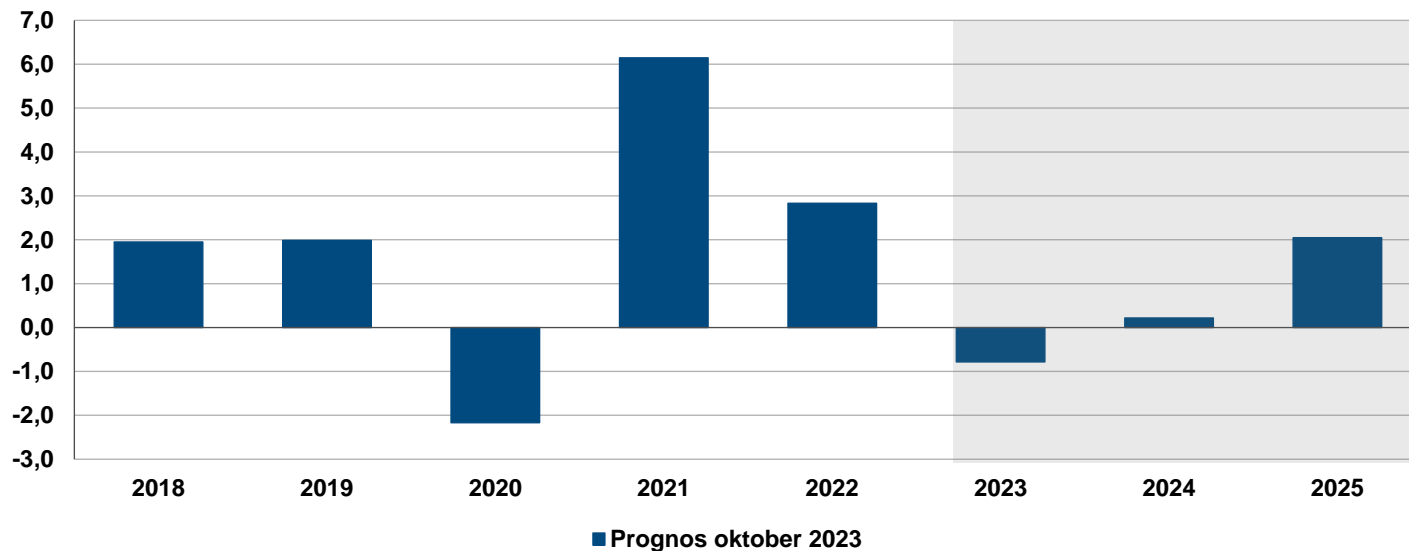




# Svag tillväxt nästa år

## Svensk BNP-tillväxt

Årlig procentuell förändring, fasta priser



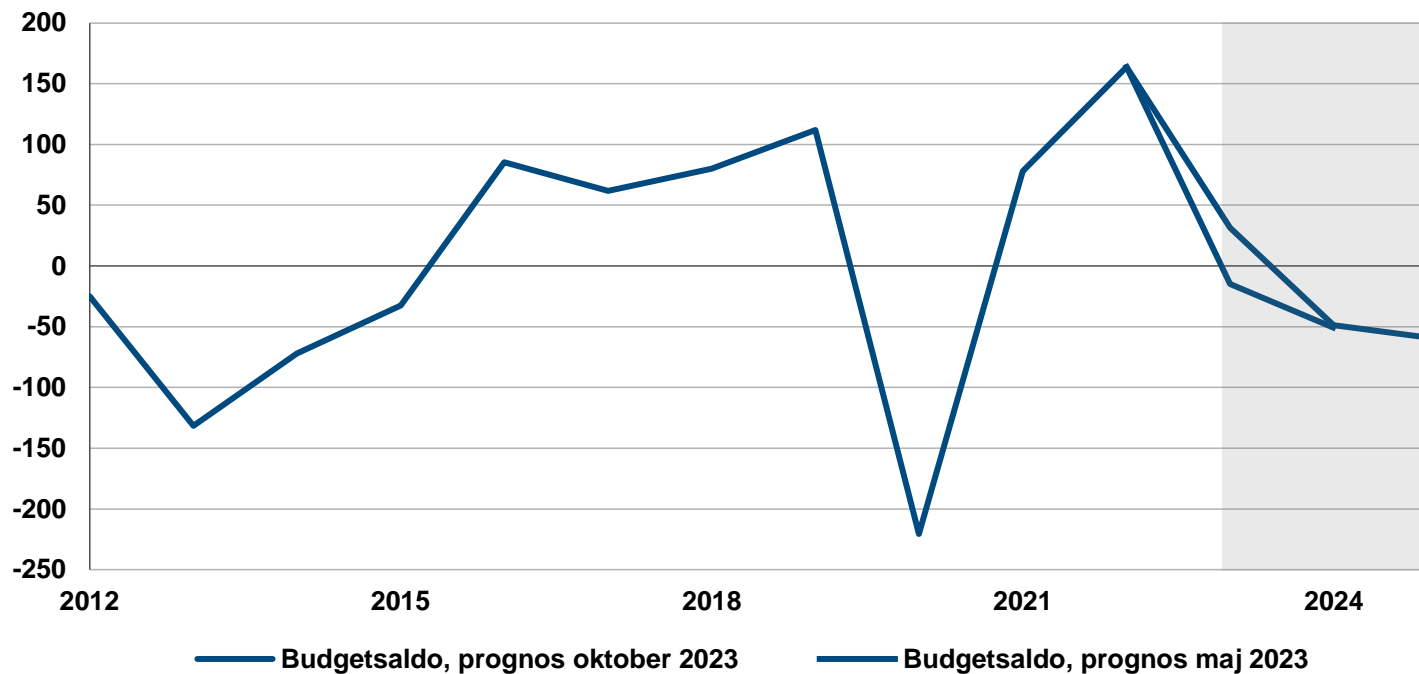
Källor: SCB och Riksgälden



# Underskott för staten kommande år

## Budgetsaldo

Miljarder kronor

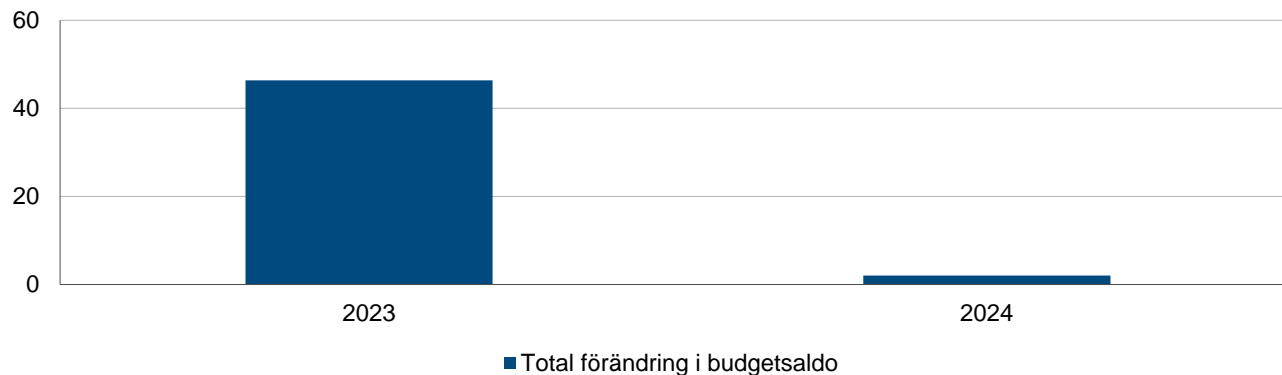




# Högre budgetsaldo i år än tidigare väntat

Prognosförändringar, budgetsaldot

Miljarder kronor





# Osäkerhetsfaktorer av olika slag

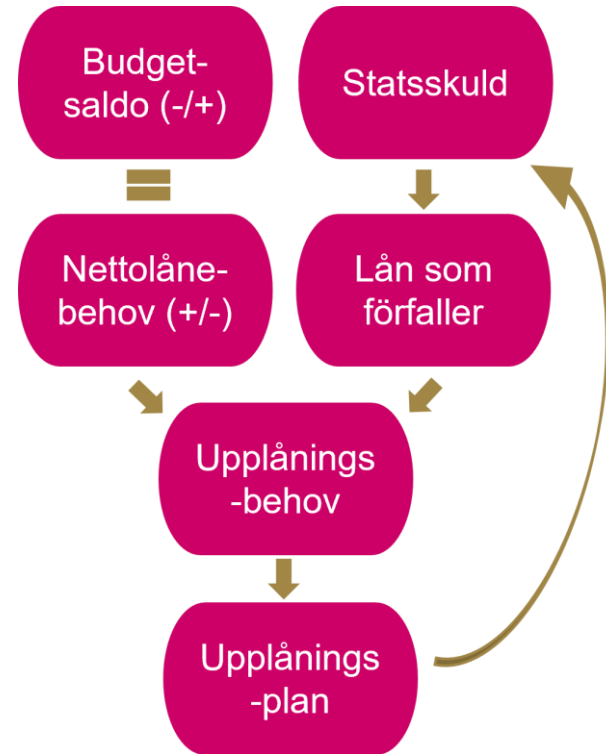
- Geopolitiska spänningar
- Osäkra utgifter
- Kapitaltillskott till Riksbanken
- Placeringar på skattekontot





# Vi finansierar budgetsaldot och låneförfall

- Statens nettolånebehov =  
-Statens budgetsaldo
- Nettolånebehovet + Lån som förfaller = Upplåningsbehov
- Upplåningsplanen visar hur upplåningsbehovet finansieras
- Den utestående statsskulden ändras utifrån hur vi lånar



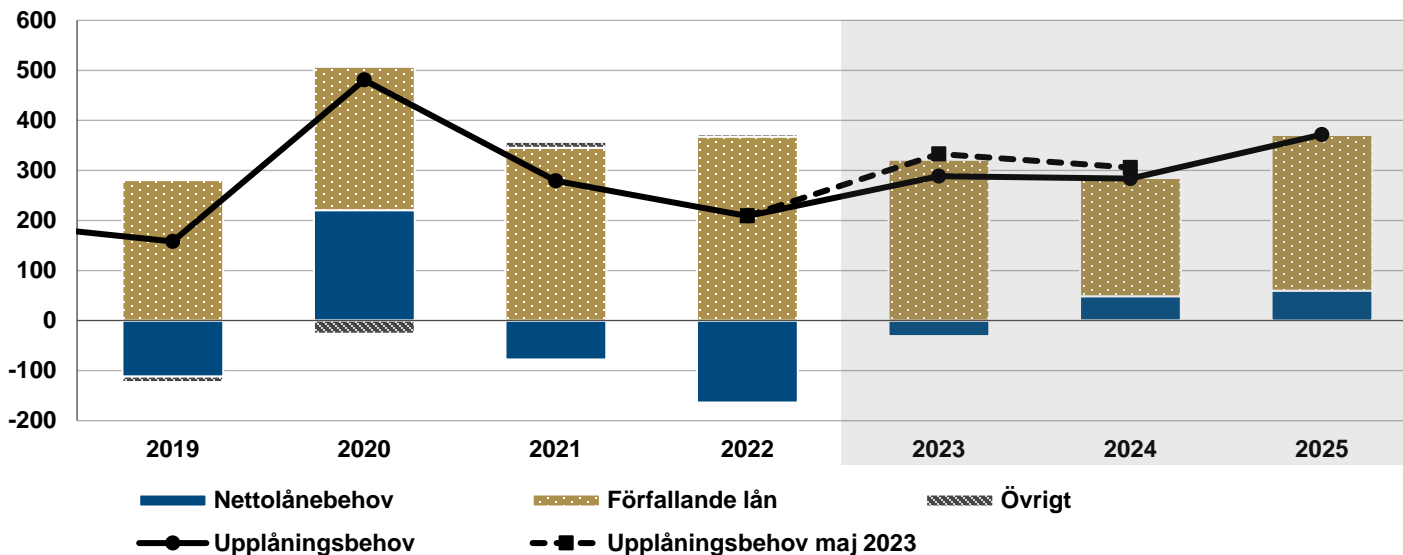




# Statens upplåningsbehov på väg uppåt

## Totalt upplåningsbehov

Miljarder kronor



Anm. Nettolånebehovet är budgetsaldot med omvänt tecken. I posten övrigt ingår bland annat en justering för att nettolånebehovet redovisas på likviddag medan upplåning och statsskuld redovisas på affärsdag.

Källa: Riksgälden



# Statsskuldväxlar och valutalån justeras

## Statens upplåningsplan

Miljarder kronor

	2023		2024		2025
	Okt	(Maj)	Okt	(Maj)	Okt
<b>Upplåning penningmarknad</b>	<b>235</b>	<b>(259)</b>	<b>193</b>	<b>(237)</b>	<b>281</b>
Statsskuldväxlar	128	(135)	128	(148)	158
Likviditetsförvaltningsinstrument	108	(124)	66	(90)	124
<b>Upplåning kapitalmarknad</b>	<b>53</b>	<b>(74)</b>	<b>90</b>	<b>(69)</b>	<b>90</b>
Nominella statsobligationer	45	(45)	60	(60)	60
Realobligationer	9	(9)	9	(9)	9
Obligationer i utl. valuta	0	(21)	22	(0)	22
<b>Total upplåning</b>	<b>288</b>	<b>(333)</b>	<b>284</b>	<b>(306)</b>	<b>372</b>

Ökad auktions-  
volym enligt plan  
från årsskiftet

Ny tioårig obligation  
kommer i januari 2024

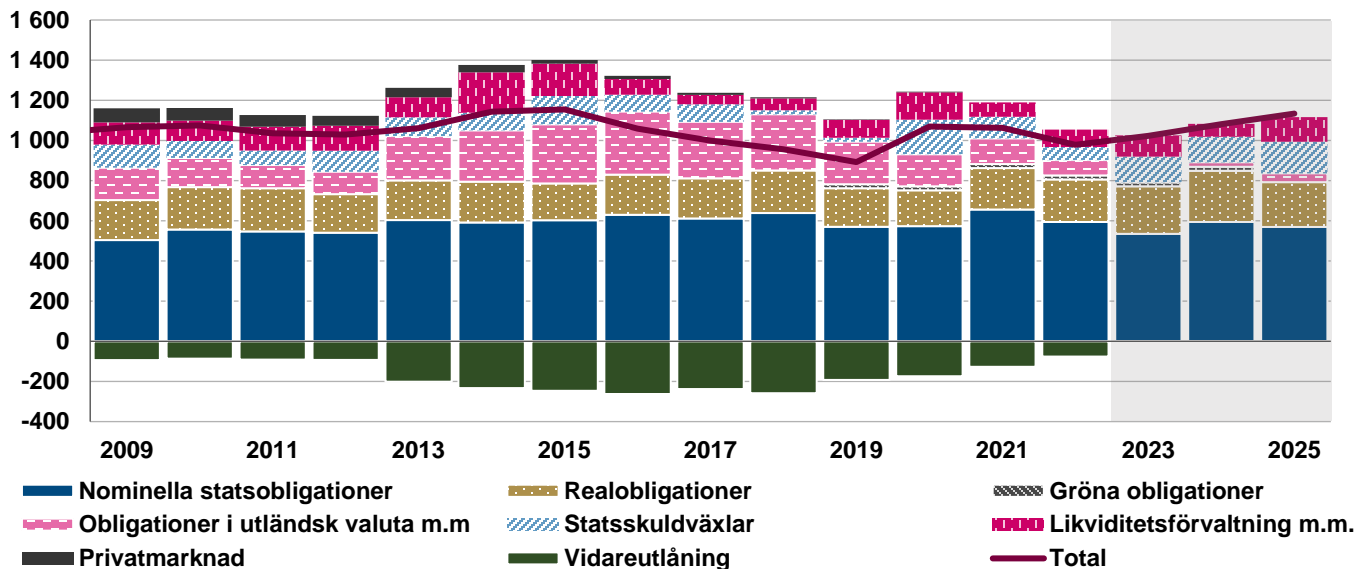
Anm. Upplåning på penningmarknaden avser utestående stock per sista december. Föregående prognos visas inom parentes.



# Nominella statsobligationer är basen

## Statsskulden fördelad på skuldinstrument

Miljarder kronor



Anm. Statsskulden inklusive vidareutlåning och förvaltnings-tillgångar. Beloppet avser utestående stock vid utgången av året.

Källa: Riksgälden

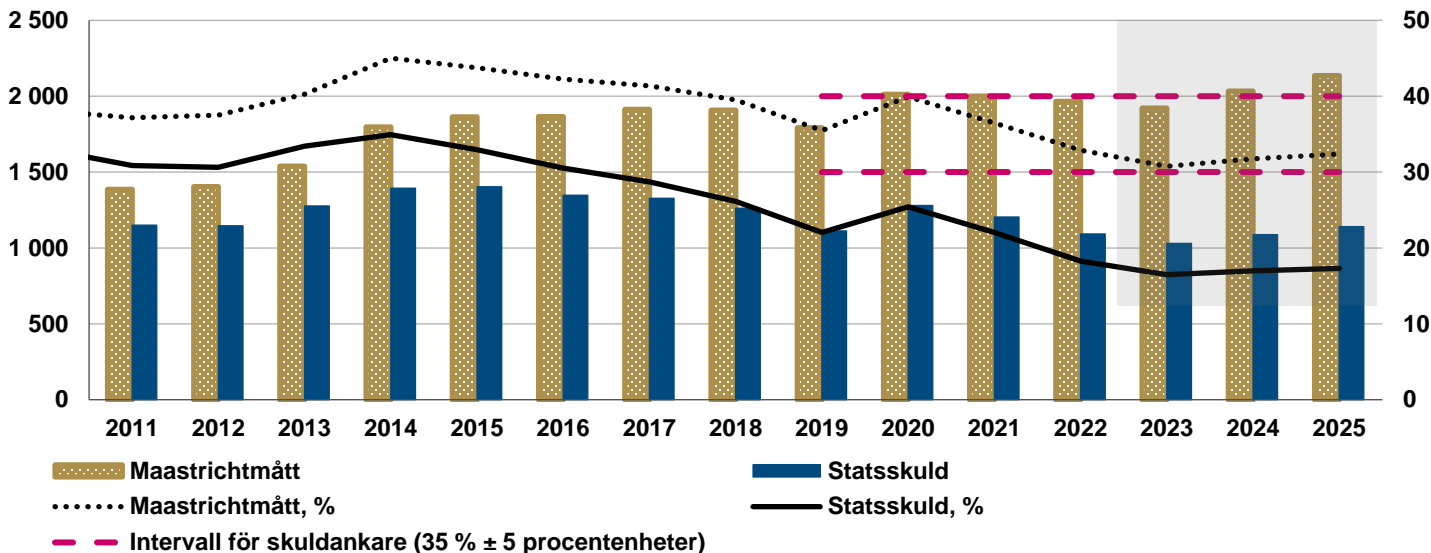


# Statsskulden ökar men är fortsatt låg

## Statsskuldens utveckling

Miljarder kronor

Procent av BNP



Anm. Andelarna är baserade på Riksgäldens BNP-prognos. Utfallsdata är hämtade från SCB.

Källor: Riksgälden och SCB



# Riksgäldens prognos och plan i korthet

- Från budgetöverskott i år till underskott närmsta två åren
- Upplåningsbehovet växer 2025
- Planen för ökad upplåning i statsobligationer ligger fast
- Statsskulden växer i kronor men är i stort oförändrad i % av BNP
- Kapitaltillskott till Riksbanken ingår ej i prognosen

