



Sveriges statsskuld

31 maj 2023

STATSSKULD

	Förändring från föregående månad	Utestående belopp, kr
A. Nominellt belopp, inkl. förvaltningstillgångar	-37 909 714 531	903 122 775 783
Upplupen inflationskompensation (uppräkningsbelopp)	1 325 003 282	51 727 571 194
Valutakurseffekter	1 546 461 195	2 667 091 792
B. Nominellt uppräknat belopp till aktuell valutakurs inkl. förvaltningstillgångar	-35 038 250 054	957 517 438 768
Förvaltningstillgångar, aktuell valutakurs	-3 877 274 487	23 602 153 285
Officiellt mått på statens bruttoskuld:		
C. STATSSKULD	-38 915 524 541	981 119 592 053

STATENS SKULD INKL. VIDAREUTLÅNING OCH FÖRVALTNINGSTILLGÅNGAR

	Förändring från föregående månad	Utestående belopp, kr
Vidareutlåning	-32 622 272	-750 477 813
Förvaltningstillgångar	3 877 274 487	-23 602 153 285
D. Statens skuld inklusive vidareutlåning och förvaltningstillgångar	-35 070 872 326	956 766 960 955

Statsskulden beräknas som värdet av utestående skuldinstrument, i huvudsak obligationer och statsskuldväxlar, vid rapporteringstidpunkten beräknat enligt fastlagda principer; se nedan. Inom ramen för skuldförvaltningen finns också vissa tillgångar. Det är medel som tillfälligt placeras på penningmarknaden till dess de används för att betala utgifter i statsbudgeten eller förfallande lån. Tillgångarna innebär att den reella skulden är mindre än summan av utestående skuldinstrument. I denna rapport presenteras både skulder och tillgångar eftersom vår ambition är att uppnå en rättvisande och transparent redovisning av statens skuldsättning.

Nominellt belopp (under A ovan) avser summan av de belopp som Riksgälden åtar sig att betala när ett skuldinstrument förfaller respektive erhåller vid förfall om det är frågan om en tillgång. Beloppet redovisas i kronor till valutakursen vid upplåningstillfället. Nästa steg i beräkningen av statsskulden (under B ovan) är att redovisa de nominella beloppen till aktuell valutakurs och lägga till upplupen inflationskompensation avseende utestående reala statsobligationer (Uppräknat belopp). Dessa mått visar statens skuld när hänsyn tas till de tillgångar som hanteras inom skuldförvaltningen.

Det officiella måttet på statsskulden (under C ovan) är definierat utifrån principer fastlagda på EU-nivå. Det redovisar statens bruttoskuld, utan hänsyn till tillgångar. För att ta fram det måttet adderas finansiella förvaltningstillgångar till måttet B.

Riksgälden redovisar även "Statens skulder inklusive vidareutlåning och förvaltningstillgångar" (under D ovan). Här inkluderas inte bara förvaltningstillgångar utan även vissa andra finansiella tillgångar, nämligen vidareutlåning till Riksbanken och utländska stater. Detta mått används i styrningen av statsskulden enligt riktlinjer som beslutas av regeringen och i vår interna riskhantering. Vidareutlåning utgör en fordran för staten, men är inte på samma sätt som tillgångar i penningmarknaden tillgänglig för betalning av statens utgifter.

Skulder redovisas med positivt tecken samt tillgångar med negativt. Förändring avser förändring av det nominella beloppet från föregående månad. Redovisningen är baserad på affärsdag. Notera dock att utgivnings- och förfallodag avser likviddag.

KAPITALMARKNAD

Statsobligationer

Obligation	Utgivningsdag	Löptid	Duration		Förändring	Nominellt belopp, kr
SGB 1057 1.5% 13 Nov 23	2012-10-22	0,5	0,5		0	103 135 000 000
SGB 1058 2.5% 12 May 25	2014-02-03	2,0	1,9		0	81 626 000 000
SGB 1059 1.0% 12 Nov 26	2015-05-22	3,5	3,4		0	83 914 000 000
SGB 1060 0.75% 12 May 28	2017-01-27	5,0	4,9		1 000 000 000	69 513 000 000
SGB 1061 0.75% 12 Nov 29	2018-06-01	6,5	6,3		0	68 339 000 000
SGB 1062 0.125% 12 May 31	2020-03-27	8,0	7,9		0	53 140 000 000
SGB 1056 2.25% 1 Jun 32	2012-03-20	9,0	8,2		0	50 564 000 000
SGB 1065 1,75% 11 Nov 33	2022-05-06	10,5	9,5		3 000 000 000	30 750 000 000
SGB 1053 3.5% 30 Mar 39	2009-03-30	15,8	12,6		0	43 213 450 000
SGB 1063 0.5% 24 Nov 45	2020-11-24	22,5	20,9		0	17 472 000 000
SGB 1064 1,375% 23 Jun 71	2021-06-23	48,1	30,8		0	10 000 000 000
		6,6	5,6		4 000 000 000	611 666 450 000

Reala statsobligationer

Obligation	Utgivningsdag	Löptid	Duration	Inflationskompensation	Inkl. inflationskomp.	Förändring	Nominellt belopp, kr
SGB IL 3109 1.0% 1 Jun 25	2014-02-11	2,0	2,0	9 598 523 870	45 526 523 870	0	35 928 000 000
SGB IL 3112 0.125% 1 Jun 26	2016-02-15	3,0	3,0	8 905 304 542	42 013 304 542	250 000 000	33 108 000 000
SGB IL 3113 0.125% 1 Dec 27	2017-02-06	4,5	4,5	6 407 862 569	31 873 862 569	0	25 466 000 000
SGB IL 3104 3.5% 1 Dec 28	1999-04-22	5,5	5,1	15 510 695 016	43 506 985 016	0	27 996 290 000
SGB IL 3103 3.5% 1 Dec 28	1998-06-26	5,5	5,1	624 405	1 624 405	0	1 000 000
SGB IL 3114 0.125% 1 Jun 30	2020-02-10	7,0	7,0	3 708 626 566	23 899 626 566	0	20 191 000 000
SGB IL 3111 0.125% 1 Jun 32	2015-04-30	9,0	9,0	6 694 215 728	30 497 715 728	0	23 803 500 000
SGB IL 3115 0.125% 1 Jun 39	2021-09-06	16,0	15,8	901 718 497	6 318 218 497	250 000 000	5 416 500 000
		5,1	5,0	51 727 571 194	223 637 861 194	500 000 000	171 910 290 000

Gröna obligationer

Obligation	Utgivningsdag	Löptid	Duration		Förändring	Nominellt belopp, kr
EUB G SEK 0.125% 9 Sep 30	2020-09-09	7,3	7,2		0	20 000 000 000
		7,3	7,2		0	20 000 000 000

Publika obligationer i utländsk valuta

Obligation	Utgivningsdag	Löptid	Duration	Utländsk valuta	Aktuell valutakurs	Förändring	Nominellt belopp, kr
ESB EUR 9.405% 28 Dec 26	1996-04-09	3,6	3,1	33 205 918	385 307 559	0	295 090 240
		3,6	3,1		385 307 559	0	295 090 240

Privatplaceringar i utländsk valuta m.m.

Instrument	Löptid	Duration	Utländsk valuta	Aktuell valutakurs inkl. infl. kompensation	Förändring	Nominellt belopp, kr

Summa: Kapitalmarknad

4 500 000 000

803 871 830 240

PENNINGMARKNAD

Statsskuldväxlar

Statsskuldväxel	Utgivningsdag	Löptid	Duration	Förändring	Nominellt belopp, kr
STB 17 May 23	2023-02-10	-	-	-32 500 000 000	0
STB 21 Jun 23	2022-12-09	0,1	0,1	0	10 000 000 000
STB 19 Jul 23	2023-04-11	0,1	0,1	0	17 500 000 000
STB 16 Aug 23	2023-05-05	0,2	0,2	22 500 000 000	22 500 000 000
STB 20 Sep 23	2023-03-24	0,3	0,3	0	7 500 000 000
STB 20 Dec 23	2023-03-24	0,6	0,6	0	5 000 000 000
STB 20 Mar 24	2023-03-10	0,8	0,8	0	5 000 000 000
STB 19 Jun 24	2023-06-02	1,1	1,1	5 000 000 000	5 000 000 000
		0,3	0,3	-5 000 000 000	72 500 000 000

Likviditetsförvaltningsinstrument

Instrument	Bruttoskuld, kr	Förändring	Nominellt belopp, kr
Bankkonton, kronor	0	-95 262	-225 511
Bankkonton, utländsk valuta	0	21 703 905	-35 324 417
Banklån mm	12 653 000 000	-1 767 000 000	12 653 000 000
Banklån, konton mm	12 653 000 000	-1 745 391 357	12 617 450 072
Commercial paper, utländsk valuta	0	-29 477 361 718	0
Commercial paper, utländsk valuta	0	-29 477 361 718	0
Repor, Reala statsobligationer	98 054 590	7 465 560 082	-1 625 058 802
Repor, Statsobligationer	37 140 205 077	-10 481 822 398	25 610 888 583
Repor, Statsskuldväxlar	463 787 632	-1 220 882 048	-4 475 152 721
Repor, svenska statspapper	37 702 047 299	-4 237 144 364	19 510 677 060
	50 355 047 299	-35 459 897 439	32 128 127 132

Säkerheter

Instrument	Bruttoskuld, kr	Förändring	Nominellt belopp, kr
Credit Support Annex till ISDA, SEK	0	-512 300 000	-1 434 100 000
Credit Support Annex till ISDA, utländsk valuta	0	-1 428 247 467	-2 048 032 069
Marginalsäkerheter, Futures	0	-3 774 131	-85 400 585
Säkerheter under central motpartsclearing	0	-5 361 016	-1 807 700 464
	0	-1 949 682 615	-5 375 233 118

Summa: Penningmarknad

-42 409 580 054 99 252 894 014

ALLA MARKNADER INKL. FÖRVALTNINGSTILLGÅNGAR

Förändring Nominellt belopp

Summa nominella belopp. Under A på sidan 1.

-37 909 714 531 903 122 775 783

APPENDIX

Olika skuldslag, inklusive vidareutlåning och förvaltningstillgångar

Skuldslag	Nominellt belopp	Aktuell valutakurs och uppräkningsbelopp	Löptid	Duration	Andel
Nominell kronskuld	644 986 622 592	644 986 622 592	5,74	5,45	67,4
Real kronskuld	171 910 290 000	223 637 861 194	5,14	4,96	23,4
Valutaskuld	85 475 385 377	88 142 477 169	-0,77	0,20	9,2
	902 372 297 969	956 766 960 955	5,64	4,84	100,0

Nominell kronskuld, inklusive förvaltningstillgångar

Instrument	Nominellt belopp, kr
Statsobligationer	611 666 450 000
Statsskuldväxlar	72 500 000 000
Likviditetsförvaltning	32 163 451 549
Gröna obligationer	20 000 000 000
Säkerheter	-3 241 800 464
Valutaterminer, SEK	-88 101 478 493
	644 986 622 592

Real kronskuld

Instrument	Nominellt belopp, kr	Inflationskompensation, kr	Real kronskuld, kr
Reala statsobligationer	171 910 290 000	51 727 571 194	223 637 861 194
	171 910 290 000	51 727 571 194	223 637 861 194

Valutaskuld, inkl. vidareutlåning och penningmarknadstillgångar

Instrument	Nominellt belopp, kr	Valutakurseffekter, kr	Valutaskuld, kr
Valutaterminer, SEK	88 101 478 493	2 544 950 573	90 646 429 067
Publika obligationer, utländsk valuta	295 090 240	90 217 319	385 307 559
Övriga valutaskulder	-1 948 471	31 923 899	29 975 428
Likviditetsförvaltning	-35 324 417	0	-35 324 417
Vidareutlåning	-750 477 813	0	-750 477 813
Säkerheter	-2 133 432 654	-0	-2 133 432 654
	85 475 385 377	2 667 091 792	88 142 477 169

Valutaskuld exklusive vidareutlåning 86 225 863 191 2 667 091 792 88 892 954 982

Swappar, nominellt belopp

Förfalloår	Ränteswappar i kronor, kr	Ränteswappar mellan kronor och utländska valutor, kr	Ränteswappar totalt, kr
2023	7 350 000 000	1 250 000 000	8 600 000 000
2024	9 550 000 000	2 500 000 000	12 050 000 000
2025	11 650 000 000	0	11 650 000 000
2026	3 265 000 000	0	3 265 000 000
2027	1 200 000 000	0	1 200 000 000
2028	700 000 000	0	700 000 000
2029	1 000 000 000	0	1 000 000 000
2030	200 000 000	0	200 000 000
2032	1 850 000 000	0	1 850 000 000
	36 765 000 000	3 750 000 000	40 515 000 000

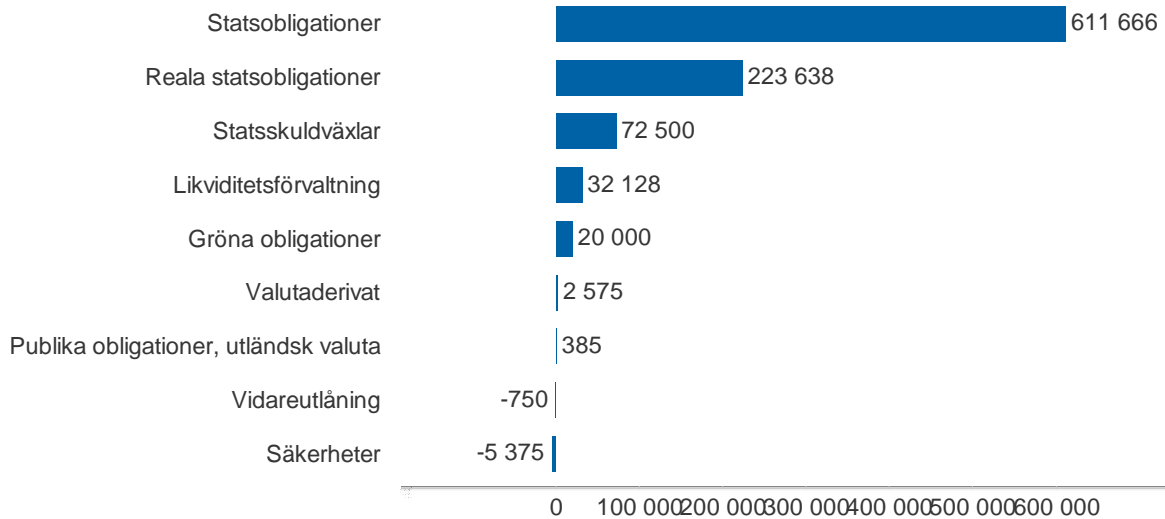
Skulder och tillgångar i likviditetsförvaltning och betalning av säkerheter

Instrument	Nominellt belopp	Bruttoskuld	Tillgångar	Aktuell valutakurs
Banklån, konton mm	12 617 450 072	12 653 000 000	-35 549 928	-35 549 928
Credit Support Annex till ISDA	-3 482 132 069	0	-3 482 132 069	-3 482 132 069
Marginalsäkerheter, Futures	-85 400 585	0	-85 400 585	-85 400 585
Repor, svenska statspapper	19 510 677 060	37 702 047 299	-18 191 370 239	-18 191 370 239
Säkerheter under central motpartsclearing	-1 807 700 464	0	-1 807 700 464	-1 807 700 464
	26 752 894 014	50 355 047 299	-23 602 153 285	-23 602 153 285

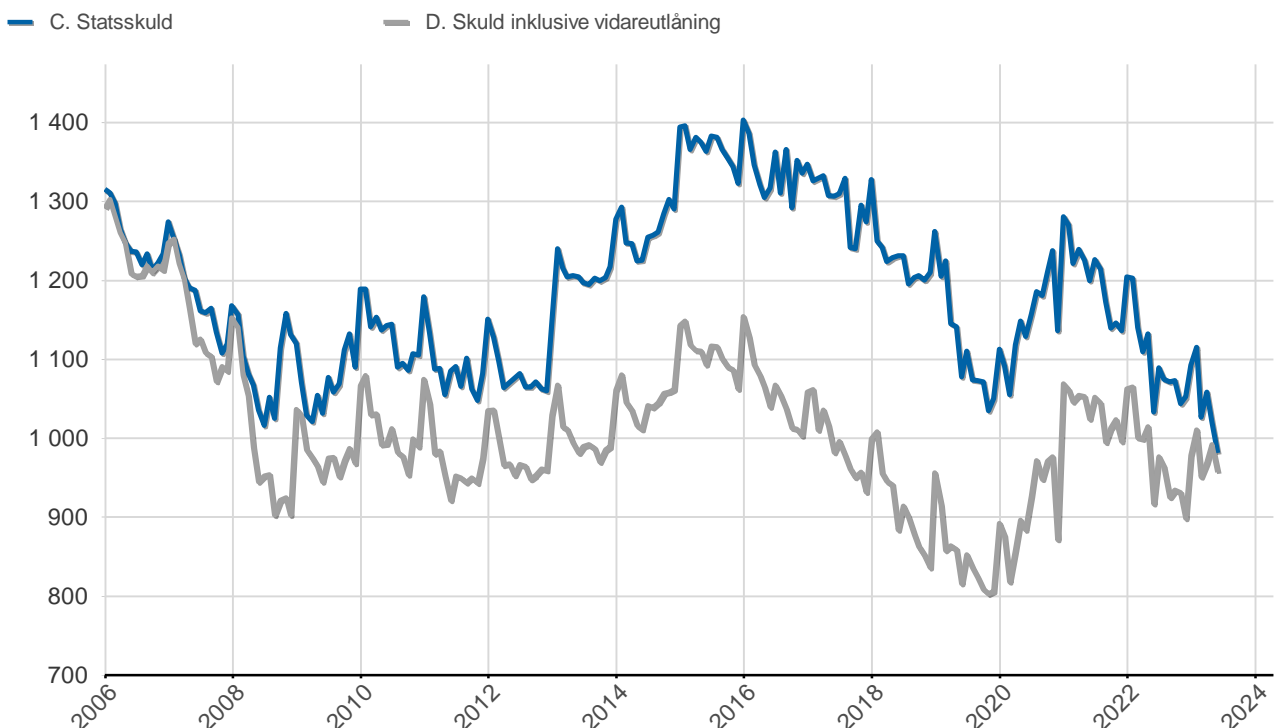
Översikt av statens skuld, mnkr

	A. Nominellt belopp	B. Aktuella valutakurser	Andel %	Löptid år	Duration år	C. Stats-skuld	D. Inkl. vidareutlåning	Andel %	D. Marknads-värde
Statsobligationer	611 666	611 666	63,9	6,6	5,6	611 666	611 666	63,9	582 988
Reala statsobligationer	171 910	223 638	23,4	5,1	5,0	223 638	223 638	23,4	228 112
Publika obligationer, utländsk valuta	295	385	0,0	3,6	3,1	385	385	0,0	482
Gröna obligationer	20 000	20 000	2,1	7,3	7,2	20 000	20 000	2,1	17 214
Kapitalmarknad	803 872	855 690	89,4	6,3	5,5	855 690	855 690	89,4	828 796
Statsskuldväxlar	72 500	72 500	7,6	0,3	0,3	72 500	72 500	7,6	71 752
Likviditetsförvaltning	32 128	32 128	3,4	0,0	0,0	50 355	32 128	3,4	32 127
Säkerheter	-5 375	-5 375	-0,6	0,0	0,0	0	-5 375	-0,6	-5 254
Penningmarknad	99 253	99 253	10,4	0,2	0,2	122 855	99 253	10,4	98 625
Räntederivat	0	0	0,0	-	-55,0	0	0	0,0	1 273
Valutaderivat	-2	2 575	0,3	-	-0,4	2 575	2 575	0,3	2 684
Derivatmarknad	-2	2 575	0,3	-	-18,0	2 575	2 575	0,3	3 957
Vidareutlåning	0	0	0,0	-	-	0	-750	-0,1	-753
Vidareutlåning	0	0	0,0	-	-	0	-750	-0,1	-753
	903 123	957 517	100,0	5,6	4,8	981 120	956 767	100,0	930 625

D. Statens skuld inkl. vidareutlåning och förvaltningstillgångar, mnkr

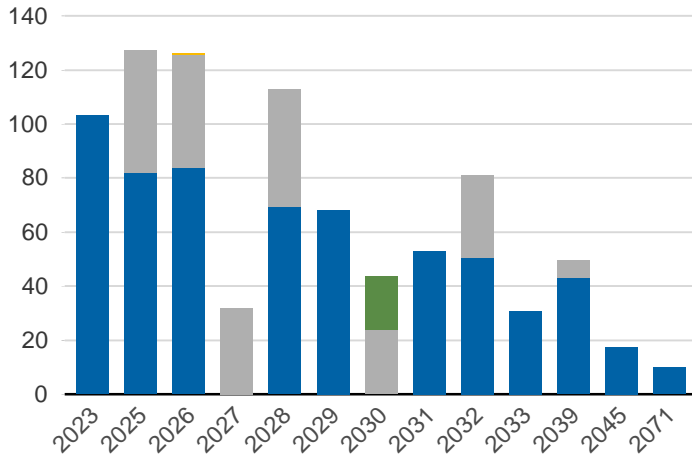


Statsskuld och Statens skuld inkl. vidareutlåning och förvaltningstillgångar, mdkr



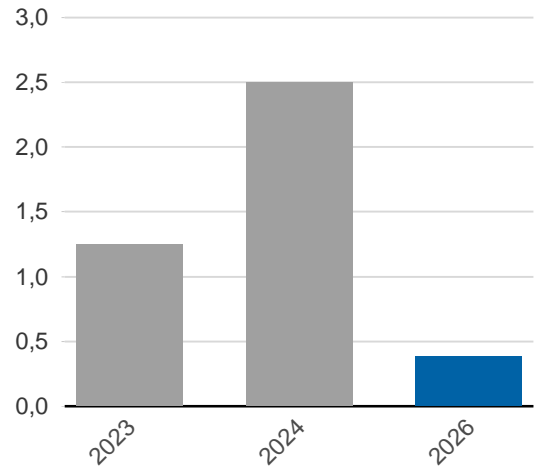
Kapitalmarknadsförfall, uppräknade belopp till aktuella valutakurser, mdkr

■ Statsobligationer
■ Reala statsobligationer
■ Obligationer, utländsk valuta
■ Gröna obligationer

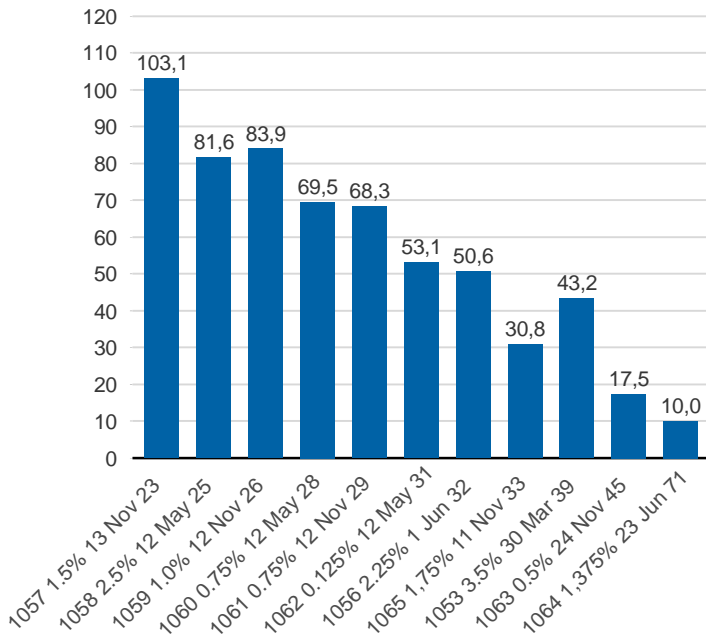


Valutaskuld på kapitalmarknaden inklusive swappar, aktuell valutakurs, mdkr

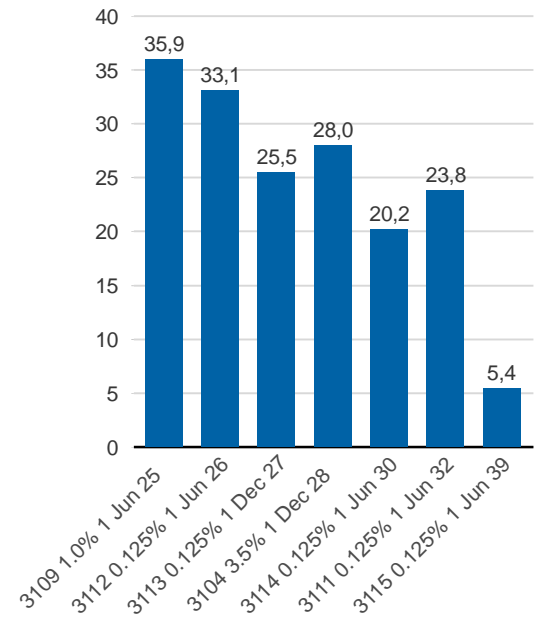
■ Ränteswappar mellan SEK och utländska valutor
■ Obligationer i utländsk valuta



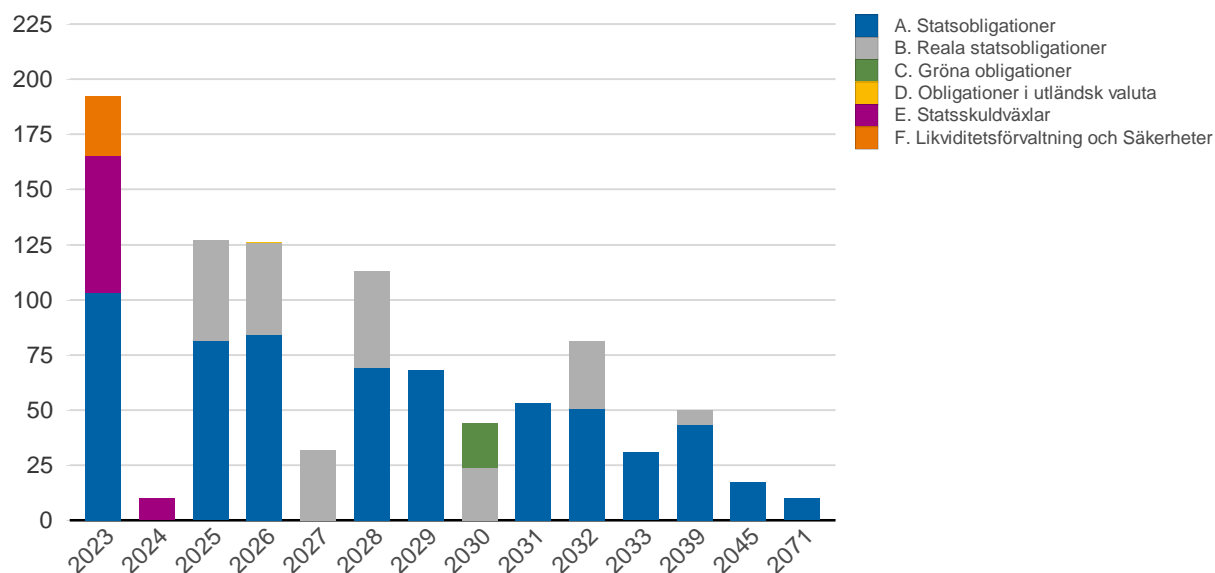
Statsobligationer, nominellt, mdkr



Reala statsobligationer, nominellt, mdkr



Förfalloprofil för hela skulden, aktuell valutakurs inkl. förvaltningstillgångar, mdkr



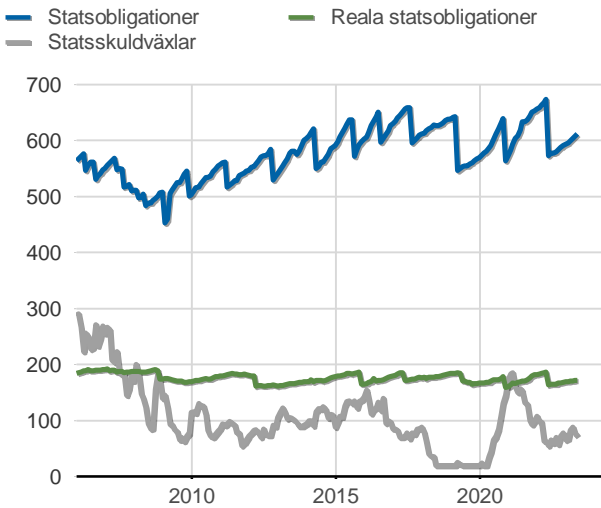
Publ. obligationer i euro och dollar, aktuell valutakurs, mdkr

Publ. obligationer i euro och dollar, md i resp. valuta

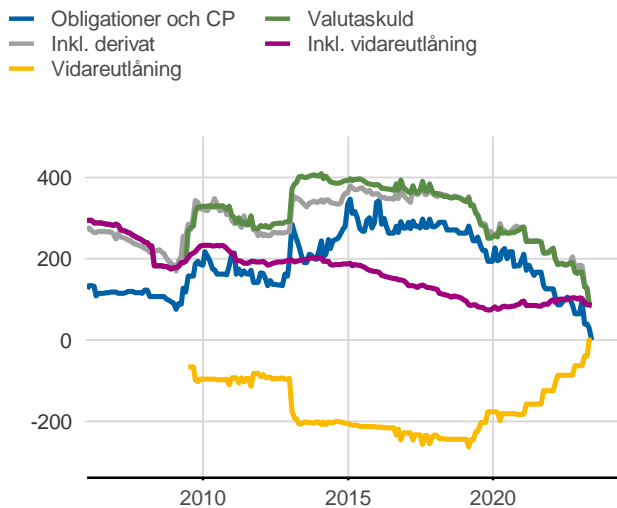
Vidareutlåning

Mottagare	EUR	SDR	USD	Nominellt belopp	Aktuell valutakurs
Vidareutlåning till Riksbanken, IMF	0	51 940 000	0	750 477 813	750 477 813
	0	51 940 000	0	750 477 813	750 477 813

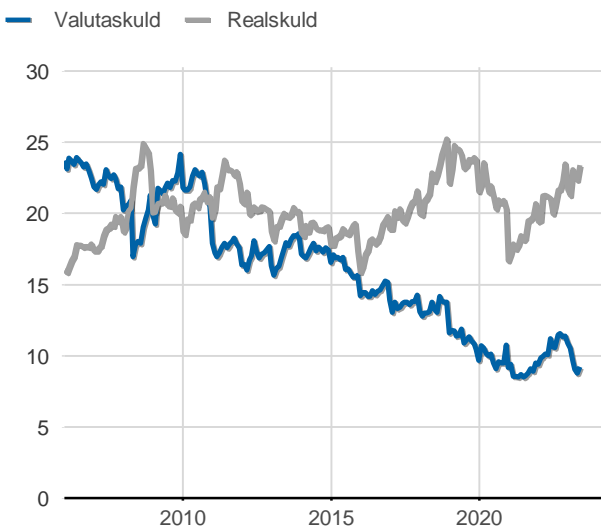
Statsobligationer, rea statsobligationer och statsskuldväxlar, nominella belopp, mdkr



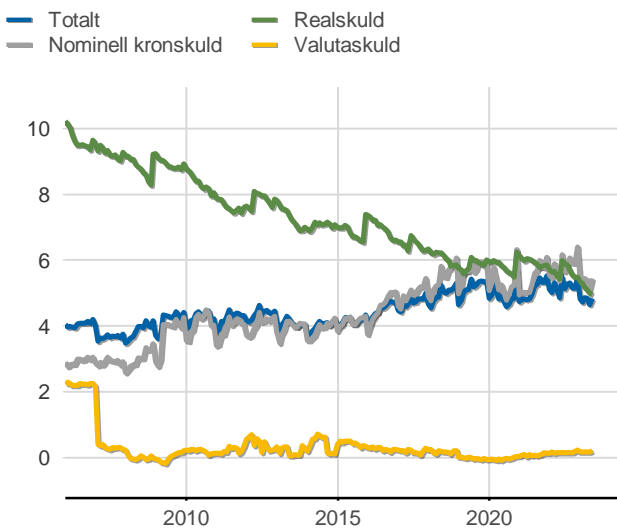
Valutaskuld inkl. vidareutlåning uppdelat på instrument, nominella belopp, mdkr



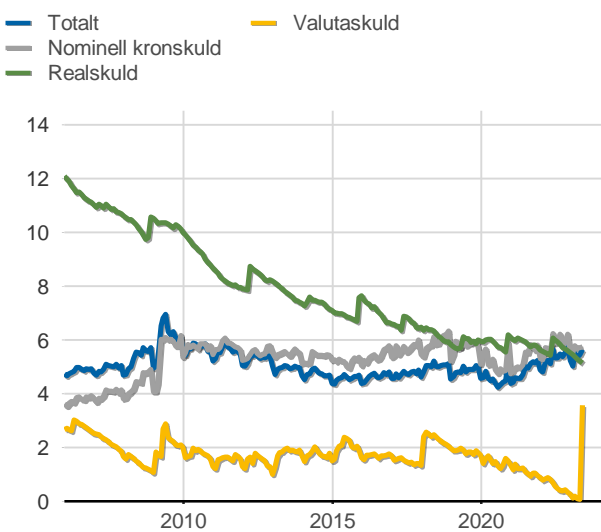
Skuldandelar, inklusive vidareutlåning, procent



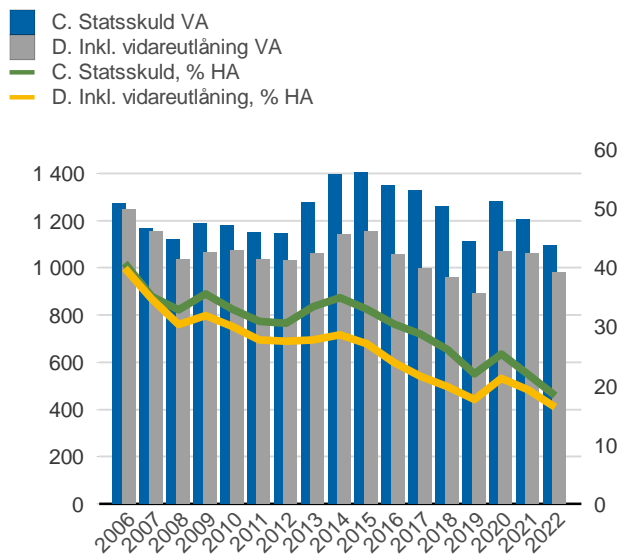
Duration för den totala skulden och respektive skuldslag, inkl. vidareutlåning, år



Återstående löptid till förfall, exklusive vidareutlåning, år



Statsskuld resp. Statens skuld inkl. vidareutlåning, mdkr och procent av BNP



Anm: Återstående löptid för valutaskulden avser endast obligationer och commercial paper.

Finansiering av statens skuld, inklusive och exklusive finansiering av vidareutlåning, nominellt belopp, kr						
Valuta	Instrument	Nominellt belopp	Procent	Exklusive vidareutlåning	Procent	Vidareutlåning
Kronor	Statsobligationer	611 666 450 000	67,7	611 666 450 000	67,8	0
	Reala statsobligationer	171 909 290 000	19,0	171 909 290 000	19,1	0
	Statsskuldväxlar	72 500 000 000	8,0	72 500 000 000	8,0	0
	Likviditetsförvaltning	32 163 451 549	3,6	32 163 451 549	3,6	0
	Gröna obligationer	20 000 000 000	2,2	20 000 000 000	2,2	0
	Övriga kapitalmarknadsskulder	1 000 000	0,0	1 000 000	0,0	0
	Säkerheter	-3 241 800 464	-0,4	-3 241 800 464	-0,4	0
		904 998 391 085	100,2	904 998 391 085	100,3	0
Utländsk valuta	Likviditetsförvaltning	-35 324 417	-0,0	-35 324 417	-0,0	0
	Obligationer i utländsk valuta	295 090 240	0,0	295 090 240	0,0	0
	Säkerheter	-2 133 432 654	-0,2	-2 133 432 654	-0,2	0
	Vidareutlåning	0	0,0	-750 477 813	-0,1	750 477 813
		-1 873 666 831	-0,2	-2 624 144 644	-0,3	750 477 813
		903 124 724 254	100,0	902 374 246 441	100,0	750 477 813

Statsobligationer, reala statsobligationer, obligationer i utländsk valuta och statsskuldväxlar											
Instrument	Obligationer	Serie	Valuta	ISIN-nummer	ISIN US 144A	Kupong-ränta	Utgivningsdag	Förfallodag	Ursprunglig löptid	Volym resp. valuta	
Statsobligationer	SGB 1057 1.5% 13 Nov 23	1057	SEK	SE0004869071	-	1,5	2012-10-22	2023-11-13	11,1	103 135 000 000	
	SGB 1058 2.5% 12 May 25	1058	SEK	SE0005676608	-	2,5	2014-02-03	2025-05-12	11,3	81 626 000 000	
	SGB 1059 1.0% 12 Nov 26	1059	SEK	SE0007125927	-	1	2015-05-22	2026-11-12	11,5	83 914 000 000	
	SGB 1060 0.75% 12 May 28	1060	SEK	SE0009496367	-	0,75	2017-01-27	2028-05-12	11,3	69 513 000 000	
	SGB 1061 0.75% 12 Nov 29	1061	SEK	SE0011281922	-	0,75	2018-06-01	2029-11-12	11,5	68 339 000 000	
	SGB 1062 0.125% 12 May 31	1062	SEK	SE0013935319	-	0,125	2020-03-27	2031-05-12	11,1	53 140 000 000	
	SGB 1056 2.25% 1 Jun 32	1056	SEK	SE0004517290	-	2,25	2012-03-20	2032-06-01	20,2	50 564 000 000	
	SGB 1065 1.75% 11 Nov 33	1065	SEK	SE0017830730	-	1,75	2022-05-06	2033-11-11	11,5	30 750 000 000	
	SGB 1053 3.5% 30 Mar 39	1053	SEK	SE0002829192	-	3,5	2009-03-30	2039-03-30	30,0	43 213 450 000	
	SGB 1063 0.5% 24 Nov 45	1063	SEK	SE0015193313	-	0,5	2020-11-24	2045-11-24	25,0	17 472 000 000	
	SGB 1064 1.375% 23 Jun 71	1064	SEK	SE0016102115	-	1,375	2021-06-23	2071-06-23	50,0	10 000 000 000	
	Reala statsobligationer	SGB IL 3109 1.0% 1 Jun 25	3109	SEK	SE0005703550	-	1	2014-02-11	2025-06-01	11,3	35 928 000 000
		SGB IL 3112 0.125% 1 Jun 26	3112	SEK	SE0008014062	-	0,125	2016-02-15	2026-06-01	10,3	33 108 000 000
		SGB IL 3113 0.125% 1 Dec 27	3113	SEK	SE0009548704	-	0,125	2017-02-06	2027-12-01	10,8	25 466 000 000
		SGB IL 3104 3.5% 1 Dec 28	3104	SEK	SE0000556599	-	3,5	1999-04-22	2028-12-01	29,6	27 996 290 000
		SGB IL 3103 3.5% 1 Dec 28	3103	SEK	SE0000479453	-	3,5	1998-06-26	2028-12-01	30,5	1 000 000
		SGB IL 3114 0.125% 1 Jun 30	3114	SEK	SE0013748258	-	0,125	2020-02-10	2030-06-01	10,3	20 191 000 000
SGB IL 3111 0.125% 1 Jun 32		3111	SEK	SE0007045745	-	0,125	2015-04-30	2032-06-01	17,1	23 803 500 000	
SGB IL 3115 0.125% 1 Jun 39		3115	SEK	SE0016786560	-	0,125	2021-09-06	2039-06-01	17,7	5 416 500 000	
Publika obligatione... Statsskuldväxlar		ESB EUR 9.405% 28 Dec 26		EUR	ES0273315038	-	9,405	1996-04-09	2026-12-28	30,7	33 205 918
		STB 21 Jun 23		SEK	SE0019175639	-	ZC	2022-12-09	2023-06-21	0,5	10 000 000 000
	STB 19 Jul 23		SEK	SE0020052157	-	ZC	2023-04-11	2023-07-19	0,3	17 500 000 000	
	STB 16 Aug 23		SEK	SE0020181675	-	ZC	2023-05-05	2023-08-16	0,3	22 500 000 000	
	STB 20 Sep 23		SEK	SE0020050482	-	ZC	2023-03-24	2023-09-20	0,5	7 500 000 000	
	STB 20 Dec 23		SEK	SE0020050490	-	ZC	2023-03-24	2023-12-20	0,7	5 000 000 000	
	STB 20 Mar 24		SEK	SE0019913583	-	ZC	2023-03-10	2024-03-20	1,0	5 000 000 000	
	STB 19 Jun 24		SEK	SE0020355600	-	ZC	2023-06-02	2024-06-19	1,0	5 000 000 000	
Gröna obligationer	EUB G SEK 0.125% 9 Sep 30		SEK	XS2226974504	XS2226974413	0,125	2020-09-09	2030-09-09	10,0	20 000 000 000	

SKULDANDELAR OCH LÖPTIDER SOM DE MÄTS I STYRNINGEN AV FÖRVALTNINGEN

Regeringen beslutar om riktvärden för statsskuldens löptid och fördelningen mellan skuldslagen Nominell kronskuld, Real kronskuld och Valutaskuld.

Det skuldmått som används vid riskstyrningen är statens uppräknade skuldbelopp till aktuell valutakurs inklusive fordringar i vidareutlåning och förvaltningstillgångar. Positioner som tas i derivat för att aktivt ändra exponeringen i skulden ingår inte i beräkningarna. Derivattransaktioner som påverkar fördelningen mellan skuldslagen ingår däremot.

Löptiden mäts med duration (Macaulay). Tabellen visar det skuldmått som används i riskstyrningen som ett månadsgenomsnitt.

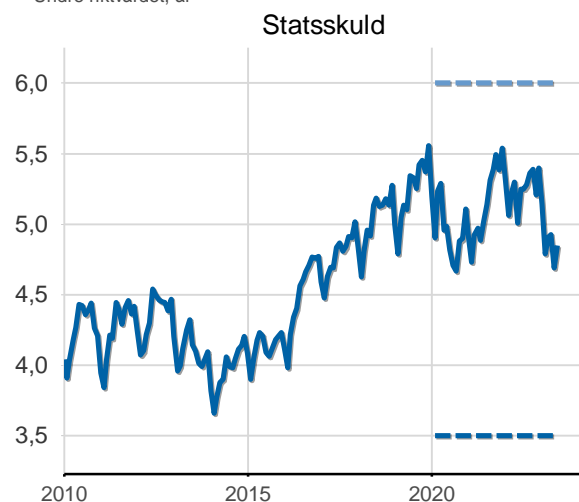
Andelar och löptid (duration) i Riksgäldens riskstyrning

	Skuldmått riskstyrning	Andelar månadsgenomsnitt	Duration månadsgenomsnitt
Nominell kronskuld	632 118 421 500	66,4	5,55
Real kronskuld	223 035 374 323	23,4	4,98
Valutaskuld	96 997 428 338	10,2	0,18
	952 151 224 161	100,0	4,85

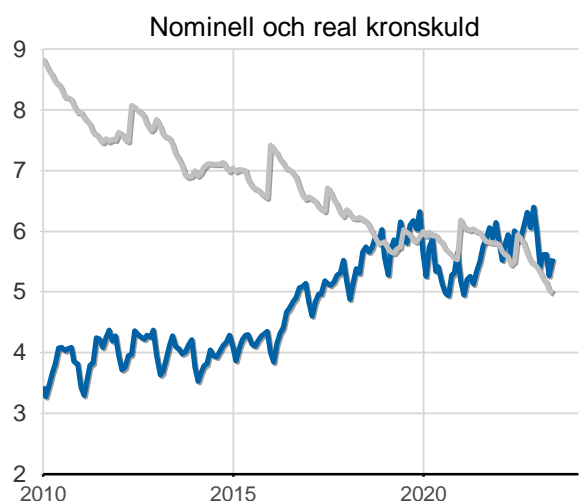
Löptid (duration), år, månadsgenomsnitt

Riktvärdet för löptiden (duration) är fr.o.m. 2020:
Statsskuld, inom intervallet: 3,5-6 år

— Statsskuld, år
— Övre riktvärdet, år
— Undre riktvärdet, år



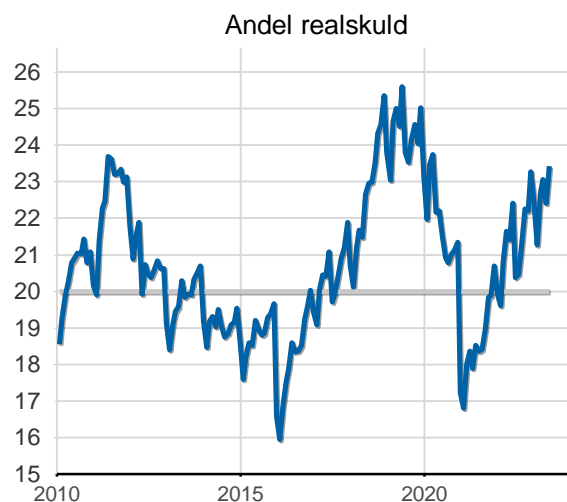
— Nominell kronskuld, år
— Realskuld, år



Skuldandelar, %, månadsgenomsnitt

Riktvärdena för skuldandelarna är fr.o.m. 2023:
Real kronskuld: 20 %
Valutaexponering: Statsskuldens strategiska exponering i utländsk valuta ska avvecklas successivt och anta riktvärdet noll från och med 2027

— Riktvärde för realskulden, %
— Realskuld, %



— Valutaskuld till aktuell valutakurs, mdkr

