

# Sveriges statsskuld

31 juli 2023

## STATSSKULD

	Förändring från föregående månad	Utestående belopp, kr
A. Nominellt belopp, inkl. förvaltningstillgångar	-6 787 108 612	936 616 161 717
Upplupen inflationskompensation (uppräkningsbelopp)	721 239 676	53 700 505 783
Valutakurseffekter	-1 575 128 824	1 393 048 087
B. Nominellt uppräknat belopp till aktuell valutakurs inkl. förvaltningstillgångar	-7 640 997 760	991 709 715 587
Förvaltningstillgångar, aktuell valutakurs	-3 725 541 436	17 357 875 688
Officiellt mått på statens bruttoskuld:		
<b>C. STATSSKULD</b>	<b>-11 366 539 196</b>	<b>1 009 067 591 274</b>

## STATENS SKULD INKL. VIDAREUTLÅNING OCH FÖRVALTNINGSTILLGÅNGAR

	Förändring från föregående månad	Utestående belopp, kr
Vidareutlåning	-1 280 862 518	-2 027 109 566
Förvaltningstillgångar	3 725 541 436	-17 357 875 688
D. Statens skuld inklusive vidareutlåning och förvaltningstillgångar	-8 921 860 278	989 682 606 021

Statsskulden beräknas som värdet av utestående skuldinstrument, i huvudsak obligationer och statsskuldväxlar, vid rapporteringstidpunkten beräknat enligt fastlagda principer; se nedan. Inom ramen för skuldförvaltningen finns också vissa tillgångar. Det är medel som tillfälligt placeras på penningmarknaden till dess de används för att betala utgifter i statsbudgeten eller förfallande lån. Tillgångarna innebär att den reella skulden är mindre än summan av utestående skuldinstrument. I denna rapport presenteras både skulder och tillgångar eftersom vår ambition är att uppnå en rättvisande och transparent redovisning av statens skuldsättning.

Nominellt belopp (under A ovan) avser summan av de belopp som Riksgälden åtar sig att betala när ett skuldinstrument förfaller respektive erhåller vid förfall om det är frågan om en tillgång. Beloppet redovisas i kronor till valutakursen vid upplåningstillfället. Nästa steg i beräkningen av statsskulden (under B ovan) är att redovisa de nominella beloppen till aktuell valutakurs och lägga till upplupen inflationskompensation avseende utestående reala statsobligationer (Uppräknat belopp). Dessa mått visar statens skuld när hänsyn tas till de tillgångar som hanteras inom skuldförvaltningen.

Det officiella måttet på statsskulden (under C ovan) är definierat utifrån principer fastlagda på EU-nivå. Det redovisar statens bruttoskuld, utan hänsyn till tillgångar. För att ta fram det måttet adderas finansiella förvaltningstillgångar till måttet B.

Riksgälden redovisar även "Statens skulder inklusive vidareutlåning och förvaltningstillgångar" (under D ovan). Här inkluderas inte bara förvaltningstillgångar utan även vissa andra finansiella tillgångar, nämligen vidareutlåning till Riksbanken och utländska stater. Detta mått används i styrningen av statsskulden enligt riktlinjer som beslutas av regeringen och i vår interna riskhantering. Vidareutlåning utgör en fordran för staten, men är inte på samma sätt som tillgångar i penningmarknaden tillgänglig för betalning av statens utgifter.

Skulder redovisas med positivt tecken samt tillgångar med negativt. Förändring avser förändring av det nominella beloppet från föregående månad. Redovisningen är baserad på affärsdag. Notera dock att utgivnings- och förfallodag avser likviddag.

## KAPITALMARKNAD

### Statsobligationer

Obligation	Utgivningsdag	Löptid	Duration		Förändring	Nominellt belopp, kr
SGB 1057 1.5% 13 Nov 23	2012-10-22	0,3	0,3		0	103 135 000 000
SGB 1058 2.5% 12 May 25	2014-02-03	1,8	1,8		0	81 626 000 000
SGB 1059 1.0% 12 Nov 26	2015-05-22	3,3	3,2		0	83 914 000 000
SGB 1060 0.75% 12 May 28	2017-01-27	4,8	4,7		0	71 513 000 000
SGB 1061 0.75% 12 Nov 29	2018-06-01	6,3	6,1		0	68 339 000 000
SGB 1062 0.125% 12 May 31	2020-03-27	7,8	7,7		0	53 140 000 000
SGB 1056 2.25% 1 Jun 32	2012-03-20	8,8	8,1		0	50 564 000 000
SGB 1065 1,75% 11 Nov 33	2022-05-06	10,3	9,3		0	32 750 000 000
SGB 1053 3.5% 30 Mar 39	2009-03-30	15,7	12,4		0	43 213 450 000
SGB 1063 0.5% 24 Nov 45	2020-11-24	22,3	20,7		0	17 472 000 000
SGB 1064 1,375% 23 Jun 71	2021-06-23	47,9	31,2		0	10 000 000 000
		6,4	5,5		0	615 666 450 000

### Reala statsobligationer

Obligation	Utgivningsdag	Löptid	Duration	Inflationskompensation	Inkl. inflationskomp.	Förändring	Nominellt belopp, kr
SGB IL 3109 1.0% 1 Jun 25	2014-02-11	1,8	1,8	9 963 483 132	45 891 483 132	0	35 928 000 000
SGB IL 3112 0.125% 1 Jun 26	2016-02-15	2,8	2,8	9 242 100 398	42 350 100 398	0	33 108 000 000
SGB IL 3113 0.125% 1 Dec 27	2017-02-06	4,3	4,3	6 663 376 506	32 129 376 506	0	25 466 000 000
SGB IL 3103 3.5% 1 Dec 28	1998-06-26	5,3	4,9	637 427	1 637 427	0	1 000 000
SGB IL 3104 3.5% 1 Dec 28	1999-04-22	5,3	4,9	15 859 464 827	43 855 754 827	0	27 996 290 000
SGB IL 3114 0.125% 1 Jun 30	2020-02-10	6,8	6,8	3 948 507 274	24 389 507 274	0	20 441 000 000
SGB IL 3111 0.125% 1 Jun 32	2015-04-30	8,8	8,8	6 938 697 908	30 742 197 908	0	23 803 500 000
SGB IL 3115 0.125% 1 Jun 39	2021-09-06	15,8	15,7	1 084 238 310	7 250 738 310	0	6 166 500 000
		5,0	4,8	53 700 505 783	226 610 795 783	0	172 910 290 000

### Gröna obligationer

Obligation	Utgivningsdag	Löptid	Duration		Förändring	Nominellt belopp, kr
EUB G SEK 0.125% 9 Sep 30	2020-09-09	7,1	7,1		0	20 000 000 000
		7,1	7,1		0	20 000 000 000

### Publika obligationer i utländsk valuta

Obligation	Utgivningsdag	Löptid	Duration	Utländsk valuta	Aktuell valutakurs	Förändring	Nominellt belopp, kr
ESB EUR 9.405% 28 Dec 26	1996-04-09	3,4	3,0	33 205 918	384 875 928	0	295 090 240
		3,4	3,0		384 875 928	0	295 090 240

### Privatplaceringar i utländsk valuta m.m.

Instrument	Löptid	Duration	Utländsk valuta	Aktuell valutakurs inkl. infl. kompensation	Förändring	Nominellt belopp, kr

Summa: Kapitalmarknad

0 808 871 830 240

## PENNINGMARKNAD

### Statsskuldväxlar

Statsskuldväxel	Utgivningsdag	Löptid	Duration	Förändring	Nominellt belopp, kr
STB 19 Jul 23	2023-04-11	-	-	-17 500 000 000	0
STB 16 Aug 23	2023-05-05	0,0	0,0	0	22 500 000 000
STB 20 Sep 23	2023-03-24	0,1	0,1	0	17 500 000 000
STB 18 Oct 23	2023-07-07	0,2	0,2	7 500 000 000	7 500 000 000
STB 20 Dec 23	2023-03-24	0,4	0,4	0	5 000 000 000
STB 20 Mar 24	2023-03-10	0,6	0,6	0	10 000 000 000
STB 19 Jun 24	2023-06-02	0,9	0,9	0	5 000 000 000
		0,3	0,3	-10 000 000 000	67 500 000 000

### Likviditetsförvaltningsinstrument

Instrument	Bruttoskuld, kr	Förändring	Nominellt belopp, kr
Bankkonton, kronor	0	325 071	0
Bankkonton, utländsk valuta	294 904 344	294 231 135	288 873 658
Banklån mm	23 961 000 000	-11 198 000 000	23 961 000 000
Banklån, konton mm	24 255 904 344	-10 903 443 794	24 249 873 658
Commercial paper, utländsk valuta	28 964 287 758	11 759 327 758	28 964 287 758
Commercial paper, utländsk valuta	28 964 287 758	11 759 327 758	28 964 287 758
Repor, Reala statsobligationer	5 498 167	559 314 867	-1 797 466 327
Repor, Statsobligationer	22 999 298 963	-2 351 870 973	19 927 992 052
Repor, Statsskuldväxlar	1 377 934 956	2 027 904 581	-7 908 231 719
Repor, svenska statspapper	24 382 732 086	235 348 475	10 222 294 006
	77 602 924 187	1 091 232 439	63 436 455 422

### Säkerheter

Instrument	Bruttoskuld, kr	Förändring	Nominellt belopp, kr
Credit Support Annex till ISDA, SEK	300 000	1 391 600 000	-478 400 000
Credit Support Annex till ISDA, utländsk valuta	0	572 762 238	-930 723 775
Marginalsäkerheter, Futures	0	1 804 689	-85 586 760
Säkerheter under central motpartsclearing	0	154 798 440	-1 696 396 388
	300 000	2 120 965 367	-3 191 106 922

Summa: Penningmarknad

-6 787 802 194 127 745 348 500

### ALLA MARKNADER INKL. FÖRVALTNINGSTILLGÅNGAR

Förändring Nominellt belopp

Summa nominella belopp. Under A på sidan 1.

-6 787 108 612 936 616 161 717

## APPENDIX

### Olika skuldslag, inklusive vidareutlåning och förvaltningstillgångar

Skuldslag	Nominellt belopp	Aktuell valutakurs och uppräkningsbelopp	Löptid	Duration	Andel
Nominell kronskuld	677 899 718 231	677 899 718 231	5,62	5,03	68,5
Real kronskuld	172 910 290 000	226 610 795 783	5,02	4,82	22,9
Valutaskuld	83 779 043 919	85 172 092 007	0,07	0,17	8,6
	934 589 052 151	989 682 606 021	5,33	4,55	100,0

### Nominell kronskuld, inklusive förvaltningstillgångar

Instrument	Nominellt belopp, kr
Statsobligationer	615 666 450 000
Statsskuldväxlar	67 500 000 000
Likviditetsförvaltning	34 183 294 006
Gröna obligationer	20 000 000 000
Säkerheter	-2 174 796 388
Valutaterminer, SEK	-57 275 229 387
	677 899 718 231

### Real kronskuld

Instrument	Nominellt belopp, kr	Inflationskompensation, kr	Real kronskuld, kr
Reala statsobligationer	172 910 290 000	53 700 505 783	226 610 795 783
	172 910 290 000	53 700 505 783	226 610 795 783

### Valutaskuld, inkl. vidareutlåning och penningmarknadstillgångar

Instrument	Nominellt belopp, kr	Valutakurseffekter, kr	Valutaskuld, kr
Valutaterminer, SEK	57 275 229 387	681 415 140	57 956 644 527
Likviditetsförvaltning	29 253 161 416	243 980 142	29 497 141 558
Publika obligationer, utländsk valuta	295 090 240	89 785 688	384 875 928
Övriga valutaskulder	-1 017 023	377 867 117	376 850 094
Säkerheter	-1 016 310 534	-0	-1 016 310 534
Vidareutlåning	-2 027 109 566	0	-2 027 109 566
	83 779 043 919	1 393 048 087	85 172 092 007

Valutaskuld exklusive vidareutlåning	85 806 153 485	1 393 048 087	87 199 201 573
--------------------------------------	----------------	---------------	----------------

### Swappar, nominellt belopp

Förfalloår	Ränteswappar i kronor, kr	Ränteswappar mellan kronor och utländska valutor, kr	Ränteswappar totalt, kr
2023	6 650 000 000	1 250 000 000	7 900 000 000
2024	9 550 000 000	2 500 000 000	12 050 000 000
2025	11 650 000 000	0	11 650 000 000
2026	3 265 000 000	0	3 265 000 000
2027	1 200 000 000	0	1 200 000 000
2028	700 000 000	0	700 000 000
2029	1 000 000 000	0	1 000 000 000
2030	200 000 000	0	200 000 000
2032	1 850 000 000	0	1 850 000 000
	36 065 000 000	3 750 000 000	39 815 000 000

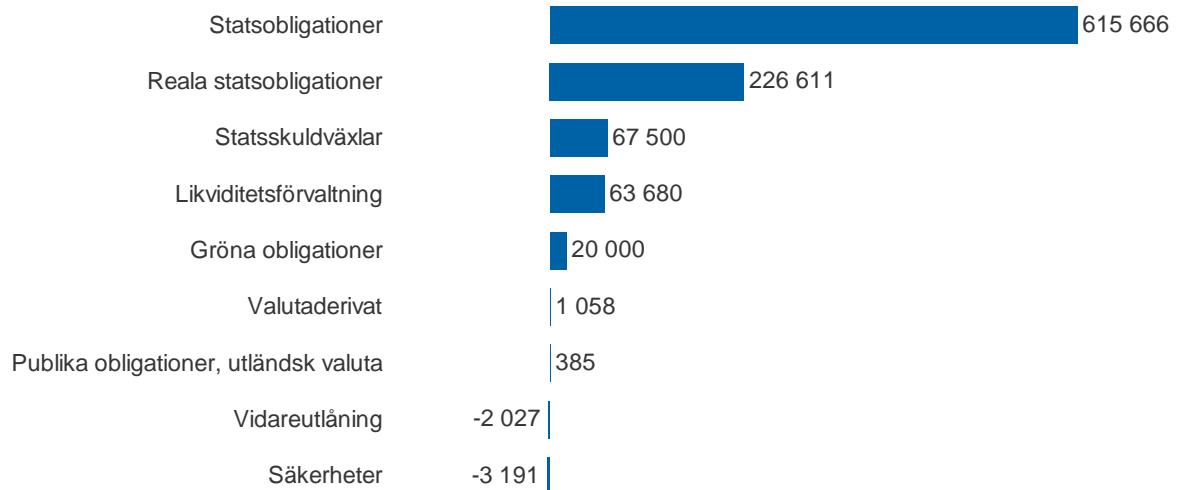
### Skulder och tillgångar i likviditetsförvaltning och betalning av säkerheter

Instrument	Nominellt belopp	Bruttoskuld	Tillgångar	Aktuell valutakurs
Banklån, konton mm	24 249 873 658	24 255 904 344	-6 030 686	-6 030 686
Commercial paper, utländsk valuta	28 964 287 758	28 964 287 758	0	0
Credit Support Annex till ISDA	-1 409 123 775	300 000	-1 409 423 775	-1 409 423 775
Marginalsäkerheter, Futures	-85 586 760	0	-85 586 760	-85 586 760
Repor, svenska statspapper	10 222 294 006	24 382 732 086	-14 160 438 080	-14 160 438 080
Säkerheter under central motpartsclearing	-1 696 396 388	0	-1 696 396 388	-1 696 396 388
	60 245 348 500	77 603 224 187	-17 357 875 688	-17 357 875 688

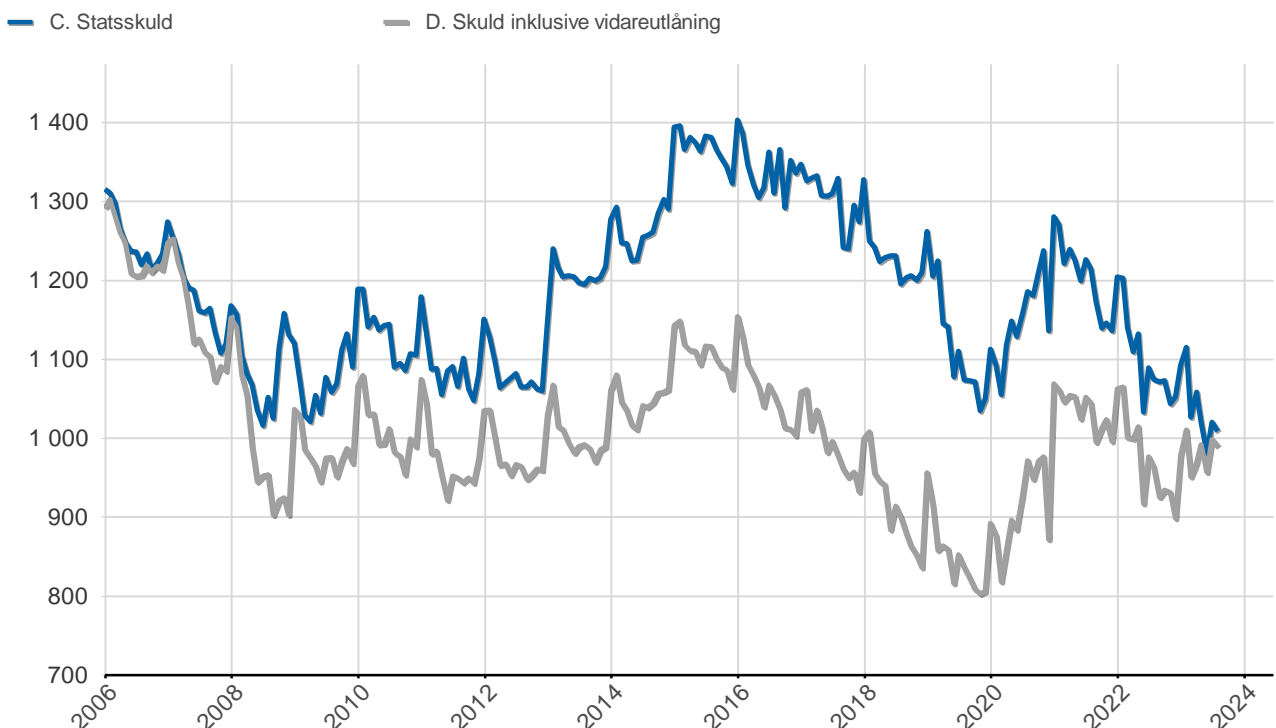
## Översikt av statens skuld, mnkr

	A. Nominellt belopp	B. Aktuella valutakurser	Andel %	Löptid år	Duration år	C. Stats-skuld	D. Inkl. vidareutlåning	Andel %	D. Marknads-värde
Statsobligationer	615 666	615 666	62,1	6,4	5,5	615 666	615 666	62,2	581 972
Reala statsobligationer	172 910	226 611	22,9	5,0	4,8	226 611	226 611	22,9	229 120
Publika obligationer, utländsk valuta	295	385	0,0	3,4	3,0	385	385	0,0	480
Gröna obligationer	20 000	20 000	2,0	7,1	7,1	20 000	20 000	2,0	16 960
Kapitalmarknad	808 872	862 662	87,0	6,2	5,3	862 662	862 662	87,2	828 532
Statsskuldväxlar	67 500	67 500	6,8	0,3	0,3	67 500	67 500	6,8	66 864
Likviditetsförvaltning	63 436	63 680	6,4	0,0	0,0	77 847	63 680	6,4	63 663
Säkerheter	-3 191	-3 191	-0,3	0,0	0,0	0	-3 191	-0,3	-3 074
Penningmarknad	127 745	127 989	12,9	0,1	0,1	145 347	127 989	12,9	127 453
Räntederivat	0	0	0,0	-	-51,2	0	0	0,0	1 248
Valutaderivat	-1	1 058	0,1	-	-0,5	1 058	1 058	0,1	1 131
Derivatmarknad	-1	1 058	0,1	-	-27,1	1 058	1 058	0,1	2 379
Vidareutlåning	0	0	0,0	-	-	0	-2 027	-0,2	-2 028
Vidareutlåning	0	0	0,0	-	-	0	-2 027	-0,2	-2 028
	936 616	991 710	100,0	5,3	4,5	1 009 068	989 683	100,0	956 337

## D. Statens skuld inkl. vidareutlåning och förvaltningstillgångar, mnkr

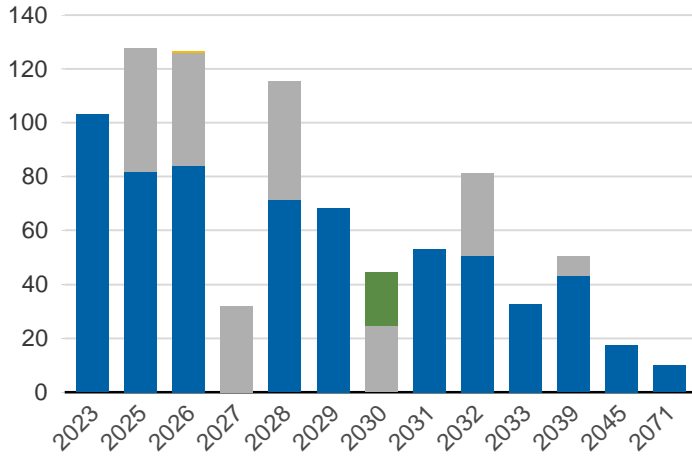


## Statsskuld och Statens skuld inkl. vidareutlåning och förvaltningstillgångar, mdkr



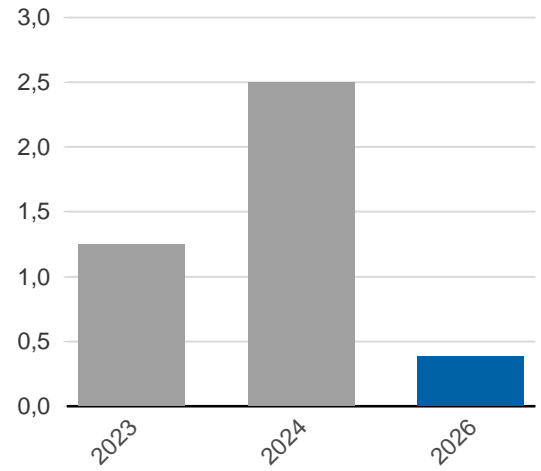
**Kapitalmarknadsförfall, uppräknade belopp till aktuella valutakurser, mdkr**

Statsobligationer  
Reala statsobligationer  
Obligationer, utländsk valuta  
Gröna obligationer

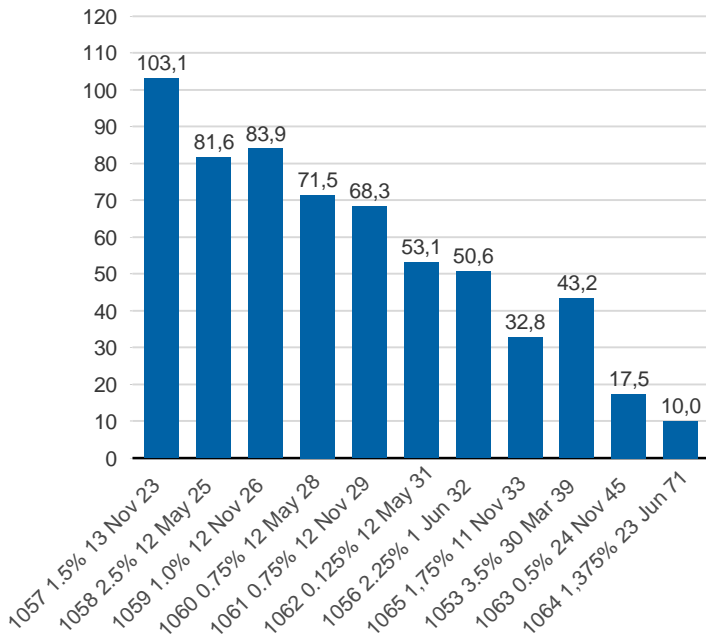


**Valutaskuld på kapitalmarknaden inklusive swappar, aktuell valutakurs, mdkr**

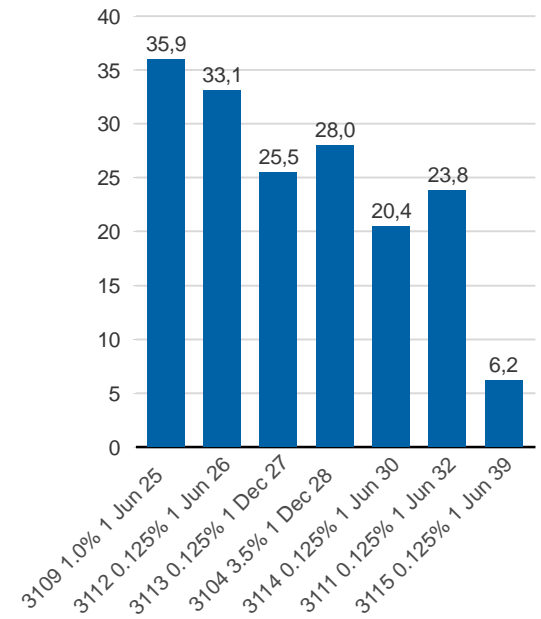
Ränteswappar mellan SEK och utländska valutor  
Obligationer i utländsk valuta



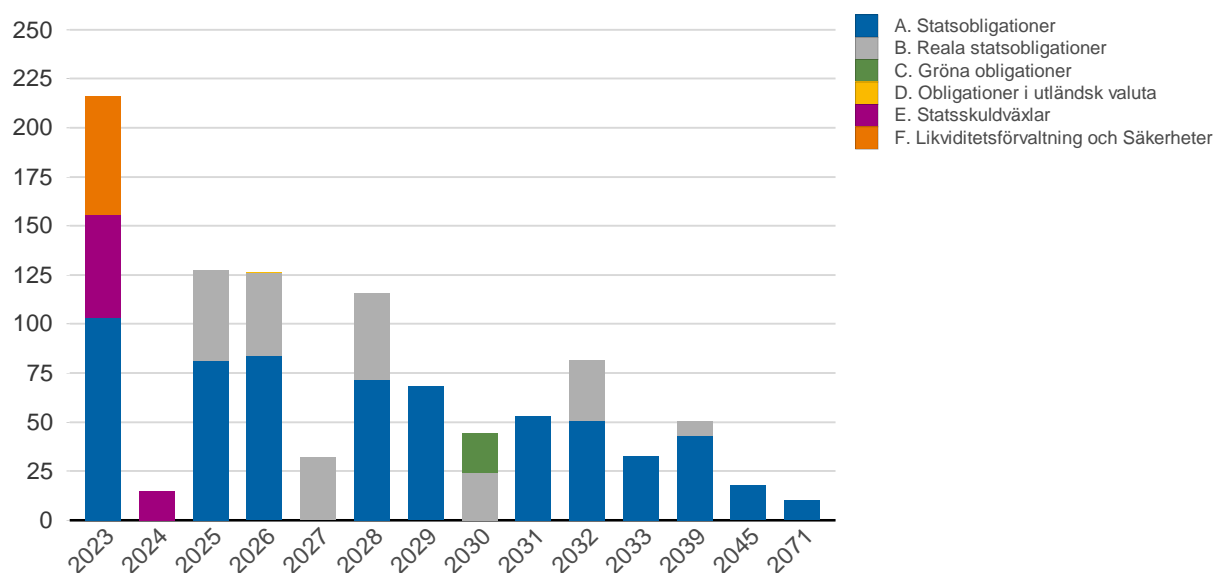
**Statsobligationer, nominellt, mdkr**



**Reala statsobligationer, nominellt, mdkr**



Förfalloprofil för hela skulden, aktuell valutakurs inkl. förvaltningstillgångar, mdkr



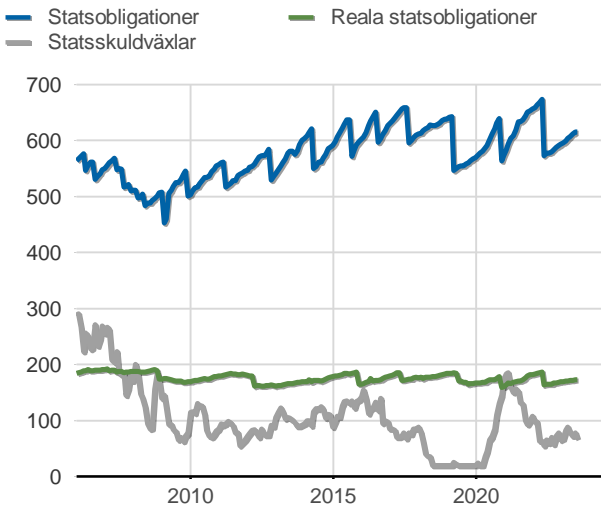
Publ. obligationer i euro och dollar, aktuell valutakurs, mdkr

Publ. obligationer i euro och dollar, md i resp. valuta

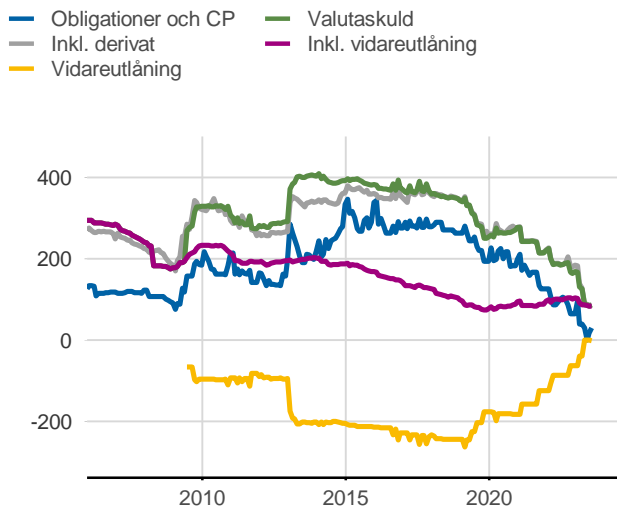
Vidareutlåning

Mottagare	EUR	SDR	USD	Nominellt belopp	Aktuell valutakurs
Vidareutlåning till Riksbanken, IMF	0	143 580 000	0	2 027 109 566	2 027 109 566
	0	143 580 000	0	2 027 109 566	2 027 109 566

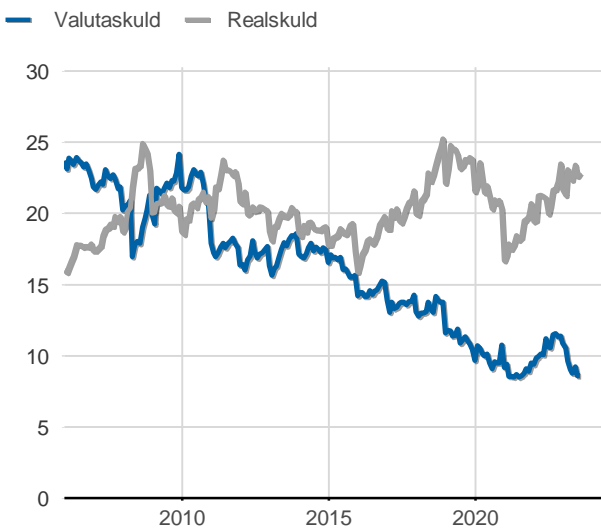
**Statsobligationer, rea statsobligationer och statsskuldväxlar, nominella belopp, mdkr**



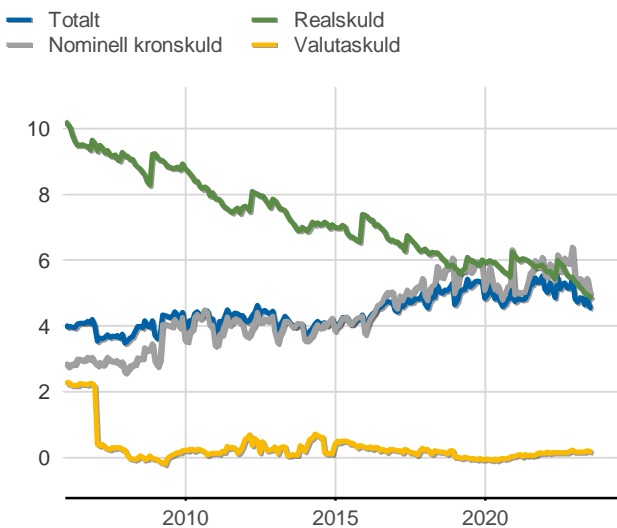
**Valutaskuld inkl. vidareutlåning uppdelat på instrument, nominella belopp, mdkr**



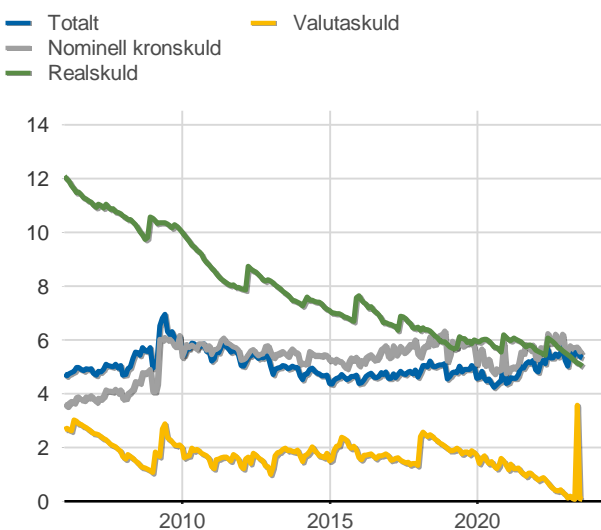
**Skuldandelar, inklusive vidareutlåning, procent**



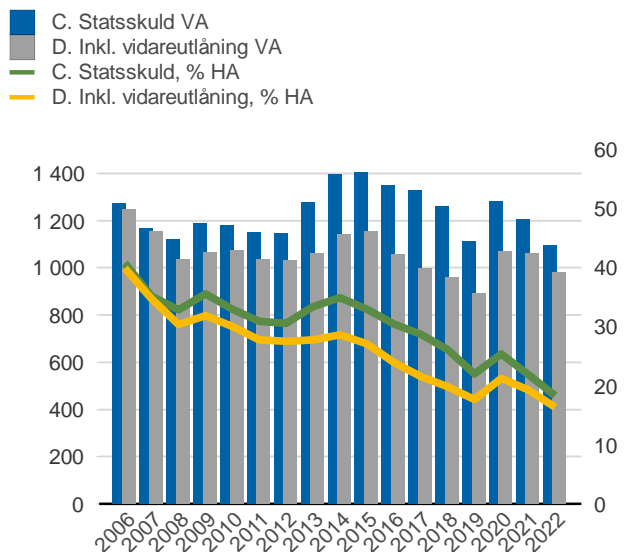
**Duration för den totala skulden och respektive skuldslag, inkl. vidareutlåning, år**



**Återstående löptid till förfall, exklusive vidareutlåning, år**



**Statsskuld resp. Statens skuld inkl. vidareutlåning, mdkr och procent av BNP**



Anm: Återstående löptid för valutaskulden avser endast obligationer och commercial paper.



Finansiering av statens skuld, inklusive och exklusive finansiering av vidareutlåning, nominellt belopp, kr						
Valuta	Instrument	Nominellt belopp	Procent	Exklusive vidareutlåning	Procent	Vidareutlåning
Kronor	Statsobligationer	615 666 450 000	65,7	615 666 450 000	65,9	0
	Reala statsobligationer	172 909 290 000	18,5	172 909 290 000	18,5	0
	Statsskuldväxlar	67 500 000 000	7,2	67 500 000 000	7,2	0
	Likviditetsförvaltning	34 183 294 006	3,6	34 183 294 006	3,7	0
	Gröna obligationer	20 000 000 000	2,1	20 000 000 000	2,1	0
	Övriga kapitalmarknadsskulder	1 000 000	0,0	1 000 000	0,0	0
	Säkerheter	-2 174 796 388	-0,2	-2 174 796 388	-0,2	0
		<b>908 085 237 618</b>	<b>97,0</b>	<b>908 085 237 618</b>	<b>97,2</b>	<b>0</b>
Utländsk valuta	Likviditetsförvaltning	29 253 161 416	3,1	29 253 161 416	3,1	0
	Obligationer i utländsk valuta	295 090 240	0,0	295 090 240	0,0	0
	Säkerheter	-1 016 310 534	-0,1	-1 016 310 534	-0,1	0
	Vidareutlåning	0	0,0	-2 027 109 566	-0,2	2 027 109 566
			<b>28 531 941 121</b>	<b>3,0</b>	<b>26 504 831 555</b>	<b>2,8</b>
		<b>936 617 178 740</b>	<b>100,0</b>	<b>934 590 069 174</b>	<b>100,0</b>	<b>2 027 109 566</b>

Statsobligationer, reala statsobligationer, obligationer i utländsk valuta och statsskuldväxlar											
Instrument	Obligationer	Serie	Valuta	ISIN-nummer	ISIN US 144A	Kupong-ränta	Utgivningsdag	Förfallodag	Ursprunglig löptid	Volym resp. valuta	
Statsobligationer	SGB 1057 1.5% 13 Nov 23	1057	SEK	SE0004869071	-	1,5	2012-10-22	2023-11-13	11,1	103 135 000 000	
	SGB 1058 2.5% 12 May 25	1058	SEK	SE0005676608	-	2,5	2014-02-03	2025-05-12	11,3	81 626 000 000	
	SGB 1059 1.0% 12 Nov 26	1059	SEK	SE0007125927	-	1	2015-05-22	2026-11-12	11,5	83 914 000 000	
	SGB 1060 0.75% 12 May 28	1060	SEK	SE0009496367	-	0,75	2017-01-27	2028-05-12	11,3	71 513 000 000	
	SGB 1061 0.75% 12 Nov 29	1061	SEK	SE0011281922	-	0,75	2018-06-01	2029-11-12	11,5	68 339 000 000	
	SGB 1062 0.125% 12 May 31	1062	SEK	SE0013935319	-	0,125	2020-03-27	2031-05-12	11,1	53 140 000 000	
	SGB 1056 2.25% 1 Jun 32	1056	SEK	SE0004517290	-	2,25	2012-03-20	2032-06-01	20,2	50 564 000 000	
	SGB 1065 1.75% 11 Nov 33	1065	SEK	SE0017830730	-	1,75	2022-05-06	2033-11-11	11,5	32 750 000 000	
	SGB 1053 3.5% 30 Mar 39	1053	SEK	SE0002829192	-	3,5	2009-03-30	2039-03-30	30,0	43 213 450 000	
	SGB 1063 0.5% 24 Nov 45	1063	SEK	SE0015193313	-	0,5	2020-11-24	2045-11-24	25,0	17 472 000 000	
	SGB 1064 1.375% 23 Jun 71	1064	SEK	SE0016102115	-	1,375	2021-06-23	2071-06-23	50,0	10 000 000 000	
	Reala statsobligationer	SGB IL 3109 1.0% 1 Jun 25	3109	SEK	SE0005703550	-	1	2014-02-11	2025-06-01	11,3	35 928 000 000
		SGB IL 3112 0.125% 1 Jun 26	3112	SEK	SE0008014062	-	0,125	2016-02-15	2026-06-01	10,3	33 108 000 000
		SGB IL 3113 0.125% 1 Dec 27	3113	SEK	SE0009548704	-	0,125	2017-02-06	2027-12-01	10,8	25 466 000 000
		SGB IL 3103 3.5% 1 Dec 28	3103	SEK	SE0000479453	-	3,5	1998-06-26	2028-12-01	30,5	1 000 000
		SGB IL 3104 3.5% 1 Dec 28	3104	SEK	SE0000556599	-	3,5	1999-04-22	2028-12-01	29,6	27 996 290 000
		SGB IL 3114 0.125% 1 Jun 30	3114	SEK	SE0013748258	-	0,125	2020-02-10	2030-06-01	10,3	20 441 000 000
SGB IL 3111 0.125% 1 Jun 32		3111	SEK	SE0007045745	-	0,125	2015-04-30	2032-06-01	17,1	23 803 500 000	
SGB IL 3115 0.125% 1 Jun 39		3115	SEK	SE0016786560	-	0,125	2021-09-06	2039-06-01	17,7	6 166 500 000	
Publika obligationer... Statsskuldväxlar		ESB EUR 9.405% 28 Dec 26		EUR	ES0273315038	-	9,405	1996-04-09	2026-12-28	30,7	33 205 918
		STB 16 Aug 23		SEK	SE0020181675	-	ZC	2023-05-05	2023-08-16	0,3	22 500 000 000
	STB 20 Sep 23		SEK	SE0020050482	-	ZC	2023-03-24	2023-09-20	0,5	17 500 000 000	
	STB 18 Oct 23		SEK	SE0020541258	-	ZC	2023-07-07	2023-10-18	0,3	7 500 000 000	
	STB 20 Dec 23		SEK	SE0020050490	-	ZC	2023-03-24	2023-12-20	0,7	5 000 000 000	
	STB 20 Mar 24		SEK	SE0019913583	-	ZC	2023-03-10	2024-03-20	1,0	10 000 000 000	
	STB 19 Jun 24		SEK	SE0020355600	-	ZC	2023-06-02	2024-06-19	1,0	5 000 000 000	
	Gröna obligationer	EUB G SEK 0.125% 9 Sep 30		SEK	XS2226974504	XS2226974413	0,125	2020-09-09	2030-09-09	10,0	20 000 000 000

## SKULDANDELAR OCH LÖPTIDER SOM DE MÄTS I STYRNINGEN AV FÖRVALTNINGEN

Regeringen beslutar om riktvärden för statsskuldens löptid och fördelningen mellan skuldslagen Nominell kronskuld, Real kronskuld och Valutaskuld.

Det skuldmått som används vid riskstyrningen är statens uppräknade skuldbelopp till aktuell valutakurs inklusive fordringar i vidareutlåning och förvaltningstillgångar. Positioner som tas i derivat för att aktivt ändra exponeringen i skulden ingår inte i beräkningarna. Derivattransaktioner som påverkar fördelningen mellan skuldslagen ingår däremot.

Löptiden mäts med duration (Macaulay). Tabellen visar det skuldmått som används i riskstyrningen som ett månadsgenomsnitt.

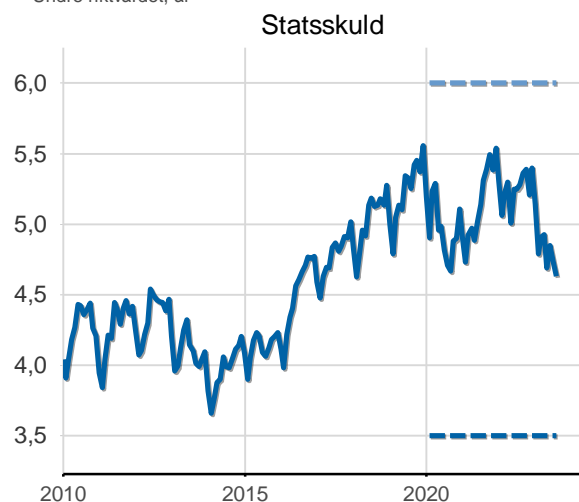
### Andelar och löptid (duration) i Riksgäldens riskstyrning

	Skuldmått riskstyrning	Andelar månadsgenomsnitt	Duration månadsgenomsnitt
Nominell kronskuld	659 562 774 255	67,3	5,22
Real kronskuld	226 244 619 123	23,1	4,86
Valutaskuld	94 013 648 634	9,6	0,15
	979 821 042 012	100,0	4,63

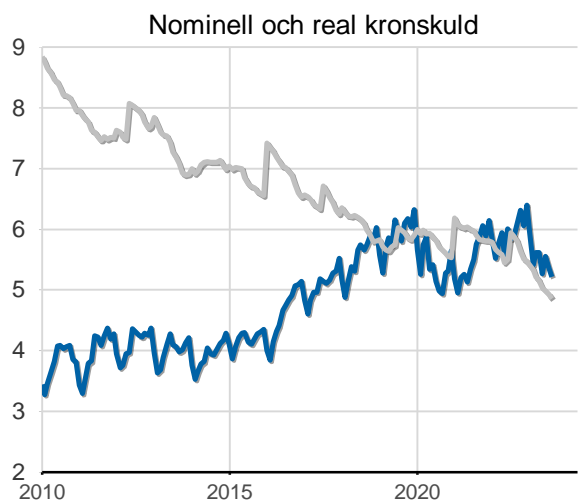
### Löptid (duration), år, månadsgenomsnitt

Riktvärdet för löptiden (duration) är fr.o.m. 2020: Statsskuld, inom intervallet: 3,5-6 år

— Statsskuld, år  
— Övre riktvärdet, år  
— Undre riktvärdet, år



— Nominell kronskuld, år  
— Realskuld, år

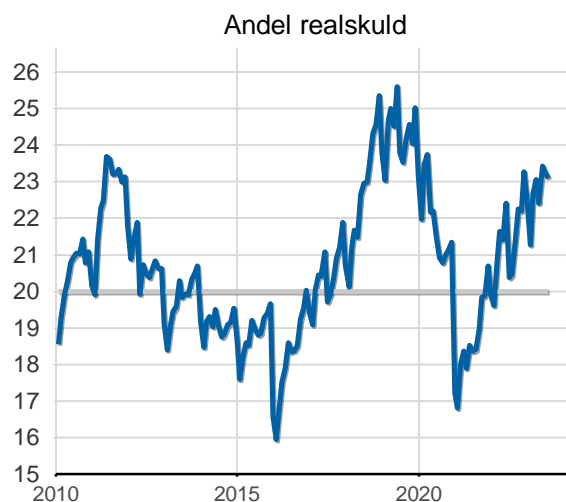


### Skuldandelar, %, månadsgenomsnitt

Riktvärdena för skuldandelarna är fr.o.m. 2023: Real kronskuld: 20 %

Valutaexponering: Statsskuldens strategiska exponering i utländsk valuta ska avvecklas successivt och anta riktvärdet noll från och med 2027

— Riktvärde för realskulden, %  
— Realskuld, %



— Valutaskuld till aktuell valutakurs, mdkr

